


Identificatie rapportering 2014

Naam entiteit:	Waarborgbeheer nv
Categorie:	
Adres:	Oude Graanmarkt 63 1000 Brussel
Contactpersoon:	Tom LEEMANS
Telefoonnummer	02/229.52.30
Soort rapportering:	Jaarrapportering



Karel Geys

Voorzitter




Johan Bortier

Bestuurder

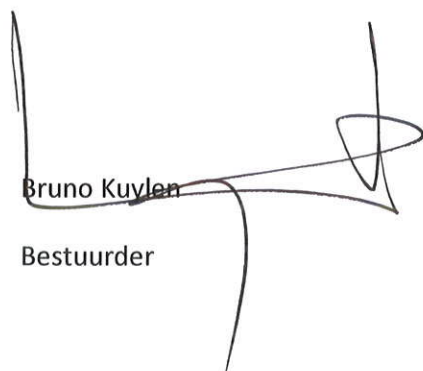
CONSOLBEER BVBA,
vertegenwoordigd
door Chris Dauw

Bestuurder



ParticipatieMaatschappij
Vlaanderen NV,
vertegenwoordigd door
Thomas Fiers

Bestuurder



Bruno Kuylen

Bestuurder



Caroline Croo

Bestuurder



Anne-Mie Ooghe

Bestuurder



KANTOOR TORIMMO NV,
vertegenwoordigd door Jean Pierre
Dejaeghere

Bestuurder

Waarborgbeheer

OVERZICHT

Jaarrapportering

BEDRIJFSECONOMISCHE RAPPORTERING

Jaarrapportering

BUDGETTAIRE RAPPORTERING

Jaarrapportering

<u>UITVOERING VAN DE BEGROTING IN ESR</u>	Vol 24
<u>UITSPLITSING INTERRELATIES</u>	Vol 25
<u>STAAT VAN DE OPENSTAANDE VERBINTENISSEN</u>	Vol 23
<u>KRUISTABEL ESR-COFOG OVER DE</u>	
<u>UITVOERINGSREKENING VAN DE</u>	Vol 27
<u>UITGAVENBEGROTING VAN HET JAAR</u>	

AANSLUITING BEDRIJFSECONOMISCHE EN BUDGETTAIRE RAPPORTERING

<u>AANSLUITING ECONOMISCH- MET BEGROTINGSRESULTAAT</u>	Vol 29
--	--------

TOELICHTING

<u>TOELICHTING</u>	Vol 30
------------------------------------	--------

Jaarrapportering 2014

	A	B	C	D	E	F	G	H	I	J	K	L	M
1	Waarborgbeheer												VOL.23a
2	STAAT VAN DE OPENSTAANDE VERBINTENISSEN												
3													
4	<u>huidig boekjaar en betaalkalender</u>												
5				(+)	(+)	(+)	(+)		Betaalkalender				
6	Begrotingsartikel (1) Omschrijving machtiging / verbintenis (2)	Soort⁽³⁾	ESR-code	Openstaande verbintenissen op 01.01	Nieuwe verbintenis n	Annulering verbintenissen vorige jaren	Verplichtingen	Openstaande verbintenissen op 31.12	N+1	N+2	N+3	N+4	N+5 (en later)
7													
8													
9													
10													
11													
12													
13													
14													
15													
16													
17													
18													
19													
20													
21													
22													
23													
24													
25													
26													
27													
28													
29													
30													
31													
32													
33													
34													
35													
36													
37	TOTAAL												

Openstaande verbintenissen

Jaarrapportering 2014

	A	B	C	D	E	F	G	H	I	J	K	L	M
1	Waarborgbeheer												VOL.23a
2	STAAT VAN DE OPENSTAANDE VERBINTENISSEN												
38													
39	(1) Voor Ministeries en DAB's												
40	(2) Voor rechtspersonen												
41	(3) Te gebruiken codes												
42	A: Verbintenissen Vlaamse ministeries of DAB's op gesplitste kredieten												
43	B: Verbintenissen Vlaamse ministeries op variabele kredieten												
44	C: Verbintenissen gefinancierd met toelagen van Vlaamse ministeries ingevolge vastleggingsmachtigingen												
45	C1: Reeds bestaande machtigingen												
46	C2: Nieuwe machtigingen met correlatief krediet												
47	C3: Aflopend encours met nieuw correlatief krediet												
48	D: Verbintenissen gefinancierd met toelagen niet afkomstig van Vlaamse ministeries of eigen ontvangsten												
49	D1: Andere dan Vlaamse toelagen												
50	D2: Met eigen ontvangsten												
51	E: Andere verbintenissen niet volledig binnen het kalenderjaar vallend												

Rapportering 2014

	A	B	C	D	E	F	G	H
1		Waarborgbeheer						VOL.24
2		UITVOERING VAN DE BEGROTING IN ESR						
3		Jaarrapportering					Afwijking	Afwijking
4				Initiële begroting	Laatst goedgekeurde begroting	Uitvoeringsrekening begroting jaar	Absoluut	Procentueel
5		0 NIET-VERDEELDE ONTVANGSTEN		0	0	0	0	
6		06 Ontvangsten te verdelen over hoofdgroepen 1 tot en met 9		0	0	0	0	
7	06.00	Ontvangsten te verdelen over hoofdgroepen 1 tot en met 9						0
8		08 Interne verrichtingen		0	0	0	0	
9	08.10	Diverse interne verrichtingen en opnemingen uit reservefondsen		0	0	0	0	0
10	08.10.1	Diverse interne verrichtingen						0
11	08.10.2	Opnemingen uit reservefondsen						0
12	08.20	Verrekeningen met andere dienstjaren		0	0	0	0	0
13	08.21	Overgedragen overschot vorige boekjaren						0
14	08.22	Over te dragen tekort van het boekjaar						0
15								
16		1 LOPENDE ONTVANGSTEN VAN GOEDEREN EN DIENSTEN (CONSUMPTIEBESTEDINGEN)		0	0	21.222	21.222	
17		16 Verkoop van niet-duurzame goederen en diensten		0	0	21.222	21.222	
18	16.1	Verkoop van niet-duurzame goederen en diensten aan andere sectoren dan de overheidssector		0	0	21.222	21.222	
19	16.11	Aan bedrijven				21.222	21.222	
20	16.12	Aan vzw's ten behoeve van de gezinnen en aan gezinnen						0
21	16.13	Aan het buitenland						0
22	16.2	Verkoop van niet-duurzame goederen en diensten binnen de overheidssector		0	0	0	0	0
23	16.20	Verkoop van niet-duurzame goederen en diensten binnen de overheidssector						0
24		17 Verkoop van duurzame militaire goederen die niet behoren tot de bruto-investeringen in vaste activa (oorlogswapens en gelijkaardige)		0	0	0	0	
25	17.00	Verkoop van duurzame militaire goederen die niet behoren tot de bruto-investeringen in vaste activa (oorlogswapens en gelijkaardige)						0
26		18 Ontvangsten afkomstig van wegen- en waterbouwkundige		0	0	0	0	
27	18.10	Ontvangsten van andere sectoren dan de overheidssector						0
28	18.20	Ontvangsten binnen de overheidssector						0
29								
30		2 RENTEN EN INKOMSTEN UIT EIGENDOM		25.000	16.000	12.791	-3.209	-20%
31		26 Rente van overheidsvorderingen		25.000	16.000	12.791	-3.209	-20%
32	26.10	Rente-ontvangsten van andere sectoren dan de overheidssector		25.000	16.000	12.791	-3.209	-20%
33	26.20	Rente-ontvangsten binnen de overheidssector					0	

Rapportering 2014

	A	B	C	D	E	F	G	H
34	27	Exploitatiewinsten van overheidsbedrijven		0	0	0	0	
35	27.10	Niet-financiële overheidsbedrijven met rechtspersoonlijkheid					0	
36	27.20	Niet-financiële overheidsbedrijven zonder rechtspersoonlijkheid					0	
37	27.30	Overheidskredietinstellingen met rechtspersoonlijkheid					0	
38	27.40	Overheidskredietinstellingen zonder rechtspersoonlijkheid					0	
39	27.50	Overheidsverzekeringsmaatschappijen					0	
40	28	Overige opbrengsten van vermogen		0	0	0	0	
41	28.10	Concessies					0	
42	28.20	Dividenden					0	
43	28.30	Huurgelden van gronden					0	
44								
45	3	INKOMENSOVERDRACHTEN VAN ANDERE SECTOREN		0	0	0	0	
46	36	Indirecte belastingen en heffingen		0	0	0	0	
47	36.10	Invoerrechten					0	
48	36.20	Accijnzen en andere verbruiksbelastingen					0	
49	36.30	Belasting op de toegevoegde waarde					0	
50	36.40	Registratierechten					0	
51	36.50	Winsten van fiscale overheidsmonopolies of van openbare bedrijven met een monopolistisch karakter					0	
52	36.60	Verkeersbelasting					0	
53	36.70	Milieuheffingen					0	
54	36.80	Heffingen en belastingen op onroerende goederen, met uitzondering van de onroerende voorheffing					0	
55	36.90	Diverse belastingen					0	
56	37	Directe belastingen en bijdragen gestort aan de socialezekeringsinstellingen		0	0	0	0	
57	37.10	Directe belastingen ten laste van bedrijven, kredietinstellingen en verzekeringsmaatschappijen					0	
58	37.20	Directe belastingen ten laste van gezinnen en vzw's t.b.v. de gezinnen					0	
59	37.30	Socialezekerheidsbijdragen ten laste van werkgevers - overheid					0	
60	37.40	Socialezekerheidsbijdragen ten laste van andere werkgevers					0	
61	37.50	Socialezekerheidsbijdragen ten laste van werknemers					0	
62	37.60	Bijdragen voor het Fonds voor Overlevingspensioenen					0	
63	37.70	Andere verplichte bijdragen					0	
64	38	Overige inkomensoverdrachten van bedrijven, financiële instellingen, vzw's t.b.v. de gezinnen en van gezinnen		0	0	0	0	
65	38.10	Van bedrijven					0	
66	38.20	Van kredietinstellingen					0	
67	38.30	Van verzekeringsmaatschappijen					0	
68	38.40	Van vzw's t.b.v. de gezinnen					0	
69	38.50	Van gezinnen					0	
70	39	Inkomensoverdrachten van het buitenland		0	0	0	0	

Rapportering 2014

	A	B	C	D	E	F	G	H
71	39.10	Van EU-instellingen					0	
72	39.20	Van lidstaten van de EU (overheden)					0	
73	39.30	Van lidstaten van de EU (niet-overheden)					0	
74	39.40	Van internationale instellingen andere dan de EU-instellingen					0	
75	39.50	Van landen andere dan de lidstaten van de EU (overheden)					0	
76	39.60	Van landen andere dan de lidstaten van de EU (niet-overheden)					0	
77								
78	4	INKOMENSOVERDRACHTEN BINNEN DE		2.260.000	2.247.000	2.217.080	-29.920	-1%
79	46	Inkomensoverdrachten binnen een institutionele groep		2.260.000	2.247.000	2.217.080	-29.920	-1%
80	46.10	Van de institutionele overheid (MVG + IVAzrp)		2.260.000	2.247.000	2.217.080	-29.920	-1%
81	46.20	Van niet-organieke begrotingsfondsen					0	
82	46.30	Van een DAB					0	
83	46.40	Van een VOI, IVArp, EVApr, SAR en EV					0	
84	46.50	Van onderwijsinstellingen van de institutionele overheid					0	
85	46.60	Van vzw's van de overheid					0	
86	46.70	Van andere eenheden van de overheid					0	
87	47	Inkomensoverdrachten van de socialezekerheidsinstellingen		0	0	0	0	
88	47.10	Ouderdom, overlijden, nabestaanden					0	
89	47.20	Ziekte					0	
90	47.30	Invaliditeit en handicap					0	
91	47.40	Werkloosheid					0	
92	47.50	Gezinslasten					0	
93	47.60	Arbeidsongevallen en beroepsziekten					0	
94	47.70	Beroepsopleiding voor volwassenen					0	
95	47.80	Overige inkomensoverdrachten van de					0	
96	48	Inkomensoverdrachten van lokale overheden		0	0	0	0	
97	48.1	Van provincies		0	0	0	0	
98	48.11	Algemene bijdragen					0	
99	48.12	Specifieke bijdragen					0	
100	48.2	Van gemeenten		0	0	0	0	
101	48.21	Algemene bijdragen					0	
102	48.22	Specifieke bijdragen					0	
103	48.3	Van provincies en gemeenten - niet verdeeld		0	0	0	0	
104	48.30	Van provincies en gemeenten - niet verdeeld					0	
105	48.4	Van vzw's van de lokale overheden		0	0	0	0	
106	48.40	Van vzw's van de lokale overheden					0	
107	48.5	Van overige lokale overheden		0	0	0	0	
108	48.51	Algemene bijdragen					0	
109	48.52	Specifieke bijdragen					0	

Rapportering 2014

	A	B	C	D	E	F	G	H
110	49	Inkomenoverdrachten van andere institutionele groepen (federale overheid, gemeenschappen, gewesten, gemeenschapscommissies)		0	0	0	0	
111	49.1	Inkomenoverdrachten van de gemeenschapscommissies		0	0	0	0	
112	49.10	Inkomenoverdrachten van de gemeenschapscommissies					0	
113	49.2	Inkomenoverdrachten van de gemeenschappen		0	0	0	0	
114	49.20	Inkomenoverdrachten van de gemeenschappen					0	
115	49.3	Inkomenoverdrachten van de gewesten		0	0	0	0	
116	49.30	Inkomenoverdrachten van de gewesten					0	
117	49.4	Inkomenoverdrachten van de federale overheid		0	0	0	0	
118	49.41	Dotaties					0	
119	49.42	Toegewezen gedeelten van belastingen en heffingen					0	
120	49.43	Overige inkomenoverdrachten van de federale overheid					0	
121								
122	5	KAPITAALOVERDRACHTEN VAN ANDERE SECTOREN		0	0	0	0	
123	56	Vermogensheffingen		0	0	0	0	
124	56.10	Van bedrijven					0	
125	56.20	Van kredietinstellingen					0	
126	56.30	Van verzekeringsmaatschappijen					0	
127	56.40	Van vzw's t.b.v. de gezinnen					0	
128	56.50	Van gezinnen					0	
129	57	Kapitaaloverdrachten van bedrijven en financiële instellingen (exclusief vermogensheffingen)		0	0	0	0	
130	57.20	Overige kapitaaloverdrachten van bedrijven					0	
131	57.30	Overige kapitaaloverdrachten van kredietinstellingen					0	
132	57.40	Overige kapitaaloverdrachten van verzekeringsmaatschappijen					0	
133	58	Kapitaaloverdrachten van vzw's t.b.v. de gezinnen en van gezinnen (exclusief vermogensheffingen)		0	0	0	0	
134	58.10	Van vzw's t.b.v. de gezinnen					0	
135	58.20	Van de gezinnen					0	
136	59	Kapitaaloverdrachten van het buitenland		0	0	0	0	
137	59.11	Van EU-instellingen: investeringsbijdragen					0	
138	59.12	Van EU-instellingen: overige kapitaaloverdrachten					0	
139	59.21	Van lidstaten van de EU (overheden): investeringsbijdragen					0	
140	59.22	Van lidstaten van de EU (overheden): overige kapitaaloverdrachten					0	
141	59.30	Van lidstaten van de EU (niet-overheden)					0	
142	59.41	Van internationale instellingen andere dan de EU-instellingen: investeringsbijdragen					0	
143	59.42	Van internationale instellingen andere dan de EU-instellingen: overige kapitaaloverdrachten					0	
144	59.51	Van landen andere dan de lidstaten van de EU (overheden): investeringsbijdragen					0	
145	59.52	Van landen andere dan de lidstaten van de EU (overheden): overige kapitaaloverdrachten					0	

Rapportering 2014

	A	B	C	D	E	F	G	H
146	59.60	Van landen andere dan de lidstaten van de EU (niet-overheden)					0	
147								
148	6	KAPITAALOVERDRACHTEN BINNEN DE OVERHEIDSSECTOR		0	0	0	0	
149	66	Kapitaaloverdrachten binnen een institutionele groep		0	0	0	0	
150	66.11	Investeringsbijdragen van de institutionele overheid					0	
151	66.12	Overige kapitaaloverdrachten van de institutionele overheid					0	
152	66.21	Investeringsbijdragen van niet-organieke begrotingsfondsen					0	
153	66.22	Overige kapitaaloverdrachten van niet-organieke					0	
154	66.31	Investeringsbijdragen van een DAB					0	
155	66.32	Overige kapitaaloverdrachten van een DAB					0	
156	66.41	Investeringsbijdragen van een VOI, IVArp, EVApr, SAR en EV					0	
157	66.42	Overige kapitaaloverdrachten van een VOI, IVArp, EVApr, SAR en EV					0	
158	66.51	Investeringsbijdragen van onderwijsinstellingen van de institutionele overheid					0	
159	66.52	Overige kapitaaloverdrachten van onderwijsinstellingen van de institutionele overheid					0	
160	66.61	Investeringsbijdragen van vzw's van de overheid					0	
161	66.62	Overige kapitaaloverdrachten van vzw's van de overheid					0	
162	66.71	Investeringsbijdragen van andere eenheden van de overheid					0	
163	66.72	Overige kapitaaloverdrachten van andere eenheden van de overheid					0	
164	67	Kapitaaloverdrachten van de socialezekerheidsinstellingen		0	0	0	0	
165	67.00	Kapitaaloverdrachten van de socialezekerheidsinstellingen					0	
166	68	Kapitaaloverdrachten van lokale overheden		0	0	0	0	
167	68.11	Investeringsbijdragen van provincies					0	
168	68.12	Overige kapitaaloverdrachten van provincies					0	
169	68.21	Investeringsbijdragen van gemeenten					0	
170	68.22	Overige kapitaaloverdrachten van gemeenten					0	
171	68.31	Investeringsbijdragen van provincies en gemeenten - niet verdeeld					0	
172	68.32	Overige kapitaaloverdrachten van provincies en gemeenten - niet verdeeld					0	
173	68.41	Investeringsbijdragen van vzw's van de lokale overheden					0	
174	68.42	Overige kapitaaloverdrachten van vzw's van de lokale overheden					0	
175	68.51	Investeringsbijdragen van overige lokale overheden					0	
176	68.52	Overige kapitaaloverdrachten van overige lokale overheden					0	
177	69	Kapitaaloverdrachten van andere institutionele groepen (federale overheid, gemeenschappen, gewesten, gemeenschapscommissies)		0	0	0	0	
178	69.10	Kapitaaloverdrachten van de gemeenschapscommissies					0	
179	69.20	Kapitaaloverdrachten van de gemeenschappen					0	
180	69.30	Kapitaaloverdrachten van de gewesten					0	
181	69.41	Kapitaaloverdrachten van de federale overheid: dotaties					0	

Rapportering 2014

	A	B	C	D	E	F	G	H
182	69.42	Kapitaaloverdrachten van de federale overheid: toegewezen gedeelten van belastingen en heffingen alsook de gewestelijke vermogensbelastingen					0	
183	69.43	Overige kapitaaloverdrachten van de federale overheid					0	
184								
185	7	DESINVESTERINGEN		0	0	0	0	
186	76	Verkoop van onroerende goederen in het binnenland		0	0	0	0	
187	76.1	Verkoop van gronden		0	0	0	0	
188	76.11	Binnen de overheidssector					0	
189	76.12	Aan andere sectoren dan de overheidssector					0	
190	76.2	Verkoop van bestaande water- en wegebouwkundige werken		0	0	0	0	
191	76.21	Binnen de overheidssector					0	
192	76.22	Aan andere sectoren dan de overheidssector					0	
193	76.3	Verkoop van bestaande gebouwen		0	0	0	0	
194	76.31	Binnen de overheidssector					0	
195	76.32	Aan andere sectoren dan de overheidssector					0	
196	77	Verkoop van overige investeringsgoederen, waaronder immateriële goederen		0	0	0	0	
197	77.10	Verkoop van vervoermaterieel					0	
198	77.20	Verkoop van overig materieel					0	
199	77.30	Verkoop van patenten, octrooien en andere immateriële goederen					0	
200	77.40	Verkoop van waardevolle voorwerpen					0	
201	77.50	Verkoop van teeltgoederen (planten en dieren)					0	
202								
203	8	KREDIETAFLOSSINGEN EN VEREFFENINGEN VAN DEELNEMINGEN; ANDERE FINANCIËLE PRODUCTEN		0	0	0	0	
204	86	Kredietaflossingen door en vereffeningen van deelnemingen in bedrijven en financiële instellingen en andere financiële producten		0	0	0	0	
205	86.10	Kredietaflossingen door bedrijven					0	
206	86.20	Kredietaflossingen door kredietinstellingen					0	
207	86.30	Kredietaflossingen door verzekeringsmaatschappijen					0	
208	86.40	Vereffeningen van deelnemingen in bedrijven					0	
209	86.50	Vereffeningen van deelnemingen in kredietinstellingen					0	
210	86.60	Vereffeningen van deelnemingen in verzekeringsmaatschappijen					0	
211	86.70	Andere financiële producten					0	
212	87	Kredietaflossingen door vzw's t.b.v. de gezinnen en door gezinnen		0	0	0	0	
213	87.10	Kredietaflossingen door vzw's t.b.v. de gezinnen					0	
214	87.20	Kredietaflossingen door gezinnen					0	
215	88	Kredietaflossingen door en vereffening van deelnemingen in het buitenland		0	0	0	0	
216	88.1	Kredietaflossingen door het buitenland		0	0	0	0	

Rapportering 2014

	A	B	C	D	E	F	G	H
217	88.11	Door EU-instellingen					0	
218	88.12	Door lidstaten van de EU (overheden)					0	
219	88.13	Door lidstaten van de EU (niet-overheden)					0	
220	88.14	Door internationale instellingen andere dan de EU-instellingen					0	
221	88.15	Door landen andere dan de lidstaten van de EU (overheden)					0	
222	88.16	Door landen andere dan de lidstaten van de EU (niet-overheden)					0	
223	88.2	Vereffeningen van deelnemingen in het buitenland		0	0	0	0	
224	88.21	In EU-instellingen					0	
225	88.22	In lidstaten van de EU (niet-overheden)					0	
226	88.23	In internationale instellingen andere dan de EU-instellingen					0	
227	88.24	In landen andere dan de lidstaten van de EU (niet-overheden)					0	
228	89	Kredietaflossingen binnen de overheidssector		0	0	0	0	
229	89.1	Binnen eenzelfde institutionele groep (MVG + IVAzrp)		0	0	0	0	
230	89.11	Van de institutionele overheid en IVAzrp					0	
231	89.12	Van niet-organieke begrotingsfondsen					0	
232	89.13	Van een DAB					0	
233	89.14	Van een VOI, IVAzrp, EVAzrp, SAR en EV					0	
234	89.15	Van onderwijsinstellingen van de institutionele overheid					0	
235	89.16	Van vzw's van de overheid					0	
236	89.17	Van andere eenheden van de overheid					0	
237	89.2	Kredietaflossingen door socialezekerheidsinstellingen		0	0	0	0	
238	89.20	Kredietaflossingen door socialezekerheidsinstellingen					0	
239	89.3	Kredietaflossingen door lokale overheden		0	0	0	0	
240	89.31	Door provincies					0	
241	89.32	Door gemeenten					0	
242	89.33	Door provincies en gemeenten - niet verdeeld					0	
243	89.34	Door vzw's van de lokale overheden					0	
244	89.35	Door overige lokale overheden					0	
245	89.4	Kredietaflossingen door het gesubsidieerd autonoom onderwijs		0	0	0	0	
246	89.40	Kredietaflossingen door het gesubsidieerd autonoom onderwijs					0	
247	89.5	Kredietaflossingen door andere institutionele groepen (federale overheid, gemeenschappen, gewesten, gemeenschapscommissies)		0	0	0	0	
248	89.50	Kredietaflossingen door andere institutionele groepen (federale overheid, gemeenschappen, gewesten, gemeenschapscommissies)					0	
249								
250	9	OVERHEIDSSCHULD		0	0	0	0	
251	96	Opbrengst van leningen met een looptijd van meer dan één		0	0	0	0	
252	96.10	Opbrengst van leningen in euro					0	
253	96.20	Opbrengst van leningen in vreemde valuta					0	
254	96.30	Opbrengst van leningen binnen de overheidssector					0	
255	96.70	Opbrengst van leningen inzake financiële leasing					0	

Rapportering 2014

	A	B	C	D	E	F	G	H
256	97	Aanmuntingen		0	0	0	0	
257	97.00	Aanmuntingen					0	
258								
259		TOTAAL ONTVANGSTEN		2.285.000	2.263.000	2.251.093	-11.907	-1%
260								
261	0	NIET- VERDEELDE UITGAVEN		0	0	80.455	80.455	
262	01	Uitgaven te verdelen over de hoofdgroepen 1 tot en met 9		0	0	0	0	
263	01.00	Niet verdeeld					0	
264	03	Interne verrichtingen		0	0	80.455	80.455	
265	03.10	Diverse interne verrichtingen en spijzigen van reservefondsen		0	0	0	0	
266	03.10.1	Diverse interne verrichtingen					0	
267	03.10.2	Spijzigen van reservefondsen					0	
268	03.20	Verrekeningen met andere dienstjaren		0	0	80.455	80.455	
269	03.21	Overgedragen tekort vorige boekjaren					0	
270	03.22	Over te dragen overschot van het boekjaar				80.455	80.455	
271	04	Annuïteiten met betrekking tot financiële leasing		0	0	0	0	
272	04.00	Annuïteiten met betrekking tot financiële leasing					0	
273								
274	1	LOPENDE UITGAVEN VOOR GOEDEREN EN DIENSTEN (CONSUMPTIEBESTEDINGEN)		2.140.000	2.104.000	2.137.029	33.029	2%
275	11	Lonen en sociale lasten		1.282.000	1.351.000	1.272.028	-78.972	-6%
276	11.1	Eigenlijke lonen		1.005.000	1.351.000	996.163	-354.837	-26%
277	11.11	Bezoldiging volgens weddeschalen		1.005.000	1.351.000	883.145	-467.855	-35%
278	11.12	Overige bezoldigingselementen				113.018	113.018	
279	11.2	Sociale bijdragen ten laste van de werkgevers, afgedragen aan instellingen of fondsen		277.000	0	248.924	248.924	
280	11.20	Sociale bijdragen ten laste van de werkgevers, afgedragen aan instellingen of fondsen		277.000		248.924	248.924	
281	11.3	Overige sociale lasten van de werkgever		0	0	2.789	2.789	
282	11.31	Directe toelagen				2.789	2.789	
283	11.32	Doorbetaling van loon					0	
284	11.33	Pensioenen van overheidspersoneel					0	
285	11.4	Lonen in natura		0	0	24.152	24.152	
286	11.40	Lonen in natura				24.152	24.152	
287	12	Aankoop van niet-duurzame goederen en diensten		858.000	753.000	865.001	112.001	15%
288	12.1	Algemene werkingskosten vergoed aan andere sectoren dan de overheidssector		858.000	385.000	214.787	-170.213	-44%
289	12.11	Algemene werkingskosten		858.000	385.000	214.787	-170.213	-44%
290	12.12	Huurgelden van gebouwen					0	
291	12.2	Algemene werkingskosten vergoed binnen de overheidssector		0	365.000	492.924	127.924	35%
292	12.21	Algemene werkingskosten			365.000	492.924	127.924	35%
293	12.22	Huurgelden van gebouwen					0	

Rapportering 2014

	A	B	C	D	E	F	G	H
294	12.5	Indirecte belastingen betaald aan subsectoren van de overheidssector		0	3.000	157.290	154.290	5143%
295	12.50	Indirecte belastingen betaald aan subsectoren van de overheidssector			3.000	157.290	154.290	5143%
296	13	Aankoop van duurzame militaire goederen die niet behoren tot de bruto-investeringen in vaste activa (oorlogswapens en gelijkaardige)		0	0	0	0	
297	13.00	Aankoop van duurzame militaire goederen die niet behoren tot de bruto-investeringen in vaste activa (oorlogswapens en gelijkaardige)					0	
298	14	Herstel en niet-waardevermeerderend onderhoud van wegen en waterhouwkundige werken		0	0	0	0	
299	14.10	Kosten vergoed aan andere sectoren dan de overheidssector					0	
300	14.20	Kosten vergoed binnen de overheidssector					0	
301								
302	2	RENTEN EN HUURGELDEN VAN GRONDEN		0	0	0	0	
303	21	Rente op overheidsschuld		0	0	0	0	
304	21.10	Rente op overheidsschuld in euro					0	
305	21.20	Rente op overheidsschuld in vreemde valuta					0	
306	21.30	Rente op schuld binnen de overheidssector					0	
307	21.40	Rente op commerciële schuld					0	
308	21.50	Rente op financiële leasings					0	
309	24	Huurgelden van gronden		0	0	0	0	
310	24.10	Betalingen aan andere sectoren dan de overheidssector					0	
311	24.20	Betalingen binnen de overheidssector					0	
312								
313	3	INKOMENSOVERDRACHTEN AAN ANDERE SECTOREN		0	0	0	0	
314	31	Exploitatiesubsidies		0	0	0	0	
315	31.1	Rentesubsidies		0	0	0	0	
316	31.11	Rentesubsidies aan overheidsbedrijven					0	
317	31.12	Rentesubsidies aan andere bedrijven					0	
318	31.2	Overige exploitatiesubsidies aan overheidsbedrijven		0	0	0	0	
319	31.21	Prijssubsidies aan overheidsbedrijven					0	
320	31.22	Overige exploitatiesubsidies aan overheidsbedrijven					0	
321	31.3	Overige exploitatiesubsidies aan andere producenten dan overheidsbedrijven		0	0	0	0	
322	31.31	Prijssubsidies aan andere producenten dan overheidsbedrijven					0	
323	31.32	Overige exploitatiesubsidies aan andere producenten dan overheidsbedrijven					0	
324	32	Inkomensoverdrachten, die geen exploitatiesubsidies zijn, aan bedrijven en financiële instellingen		0	0	0	0	
325	32.00	Inkomensoverdrachten, die geen exploitatiesubsidies zijn, aan bedrijven en financiële instellingen					0	
326	33	Inkomensoverdrachten aan vzw's t.b.v. de gezinnen		0	0	0	0	
327	33.00	Inkomensoverdrachten aan vzw's t.b.v. de gezinnen					0	

Rapportering 2014

	A	B	C	D	E	F	G	H
328	34	Inkomenoverdrachten aan gezinnen		0	0	0	0	
329	34.1	Weduwen- en wezenpensioenen van het overheidspersoneel		0	0	0	0	
330	34.10	Weduwen- en wezenpensioenen van het overheidspersoneel					0	
331	34.2	Oorlogspensioenen		0	0	0	0	
332	34.20	Oorlogspensioenen					0	
333	34.3	Overige sociale uitkeringen		0	0	0	0	
334	34.31	Geldelijke uitkeringen					0	
335	34.32	Uitkeringen in natura					0	
336	34.4	Overige uitkeringen aan gezinnen als verbruikers		0	0	0	0	
337	34.41	Geldelijke uitkeringen					0	
338	34.42	Uitkeringen in natura					0	
339	34.5	Overige uitkeringen aan gezinnen als producenten		0	0	0	0	
340	34.50	Overige uitkeringen aan gezinnen als producenten					0	
341	35	Inkomenoverdrachten aan het buitenland		0	0	0	0	
342	35.10	Aan EU-instellingen					0	
343	35.20	Aan lidstaten van de EU (overheden)					0	
344	35.30	Aan lidstaten van de EU (niet-overheden)					0	
345	35.40	Aan internationale instellingen andere dan de EU-instellingen					0	
346	35.50	Aan landen andere dan de lidstaten van de EU (overheden)					0	
347	35.60	Aan landen andere dan de lidstaten van de EU (niet-overheden)					0	
348								
349	4	INKOMENSOVERDRACHTEN BINNEN DE OVERHEIDSSECTOR		0	0	0	0	
350	41	Inkomenoverdrachten binnen een institutionele groep		0	0	0	0	
351	41.10	Aan de institutionele overheid (MVG + IVAzrp)					0	
352	41.20	Aan niet-organieke begrotingsfondsen					0	
353	41.30	Aan een DAB					0	
354	41.40	Aan een VOI, IVAzrp, EVAzrp, SAR en EV					0	
355	41.50	Aan onderwijsinstellingen van de institutionele overheid					0	
356	41.60	Aan vzw's van de overheid					0	
357	41.70	Aan andere eenheden van de overheid					0	
358	42	Inkomenoverdrachten aan de socialezekerheidsinstellingen		0	0	0	0	
359	42.10	Ouderdom, overlijden, nabestaanden					0	
360	42.20	Ziekte					0	
361	42.30	Invaliditeit en handicap					0	
362	42.40	Werkloosheid					0	
363	42.50	Gezinslasten					0	
364	42.60	Arbeidsongevallen en beroepsziekten					0	
365	42.70	Beroepsopleiding voor volwassenen					0	
366	42.80	Globale rijstoelage aan de sociale zekerheid					0	

Rapportering 2014

	A	B	C	D	E	F	G	H
367	42.90	Overige inkomensoverdrachten aan de socialezekerheidsinstellingen						0
368	43	Inkomensoverdrachten aan lokale overheden		0	0	0		0
369	43.1	Aan provincies		0	0	0		0
370	43.11	Algemene bijdragen						0
371	43.12	Specifieke bijdragen						0
372	43.13	Bijdragen voor rentelasten						0
373	43.14	Bijdragen voor lonen van het onderwijzend personeel						0
374	43.15	Bijdragen voor rustpensioenen van het onderwijzend personeel						0
375	43.16	Bijdragen voor overige werkingskosten van het onderwijs						0
376	43.2	Aan gemeenten		0	0	0		0
377	43.21	Algemene bijdragen						0
378	43.22	Specifieke bijdragen						0
379	43.23	Bijdragen voor rentelasten						0
380	43.24	Bijdragen voor lonen van het onderwijzend personeel						0
381	43.25	Bijdragen voor rustpensioenen van het onderwijzend personeel						0
382	43.26	Bijdragen voor overige werkingskosten van het onderwijs						0
383	43.3	Aan provincies en gemeenten - niet verdeeld		0	0	0		0
384	43.31	Algemene bijdragen						0
385	43.32	Specifieke bijdragen						0
386	43.33	Bijdragen voor rentelasten						0
387	43.34	Bijdragen voor lonen van het onderwijzend personeel						0
388	43.35	Bijdragen voor rustpensioenen van het onderwijzend personeel						0
389	43.36	Bijdragen voor overige werkingskosten van het onderwijs						0
390	43.4	Aan vzw's van de lokale overheden		0	0	0		0
391	43.40	Aan vzw's van de lokale overheden						0
392	43.5	Aan overige lokale overheden		0	0	0		0
393	43.51	Algemene bijdragen						0
394	43.52	Specifieke bijdragen						0
395	44	Inkomensoverdrachten aan het gesubsidieerd autonoom onderwijs		0	0	0		0
396	44.10	Bijdragen voor lonen van het onderwijzend personeel						0
397	44.20	Bijdragen voor rustpensioenen van het onderwijzend personeel						0
398	44.30	Bijdragen voor overige werkingskosten van het onderwijs						0
399	44.40	Bijdragen voor rentelasten van het onderwijs						0
400	45	Inkomensoverdrachten aan andere institutionele groepen (federale overheid, gemeenschappen, gewesten, gemeenschapscommissies)		0	0	0		0
401	45.1	Inkomensoverdrachten aan de gemeenschapscommissies		0	0	0		0
402	45.10	Inkomensoverdrachten aan de gemeenschapscommissies						0
403	45.2	Inkomensoverdrachten aan de gemeenschappen		0	0	0		0
404	45.21	Dotaties						0

Rapportering 2014

	A	B	C	D	E	F	G	H
405	45.22	Toegewezen gedeelten van belastingen en heffingen					0	
406	45.23	Overige inkomenoverdrachten aan de gemeenschappen					0	
407	45.3	Inkomenoverdrachten aan de gewesten		0	0	0	0	
408	45.31	Dotaties					0	
409	45.32	Toegewezen gedeelten van belastingen en heffingen					0	
410	45.33	Overige inkomenoverdrachten aan de gewesten					0	
411	45.4	Inkomenoverdrachten aan de federale overheid		0	0	0	0	
412	45.40	Inkomenoverdrachten aan de federale overheid					0	
413								
414	5	KAPITAALOVERDRACHTEN AAN ANDERE SECTOREN		0	0	0	0	
415	51	Kapitaaloverdrachten aan bedrijven en financiële instellingen		0	0	0	0	
416	51.1	Investeringsbijdragen		0	0	0	0	
417	51.11	Investeringsbijdragen aan overheidsbedrijven					0	
418	51.12	Investeringsbijdragen aan privébedrijven					0	
419	51.2	Overige kapitaaloverdrachten aan bedrijven		0	0	0	0	
420	51.21	Overige kapitaaloverdrachten aan overheidsbedrijven					0	
421	51.22	Overige kapitaaloverdrachten aan privébedrijven					0	
422	51.3	Overige kapitaaloverdrachten aan kredietinstellingen		0	0	0	0	
423	51.30	Overige kapitaaloverdrachten aan kredietinstellingen					0	
424	51.4	Overige kapitaaloverdrachten aan verzekeringsmaatschappijen		0	0	0	0	
425	51.40	Overige kapitaaloverdrachten aan verzekeringsmaatschappijen					0	
426	52	Kapitaaloverdrachten aan vzw's t.b.v. de gezinnen		0	0	0	0	
427	52.10	Investeringsbijdragen aan vzw's t.b.v. de gezinnen					0	
428	52.20	Overige kapitaaloverdrachten aan vzw's t.b.v. de gezinnen					0	
429	53	Kapitaaloverdrachten aan gezinnen		0	0	0	0	
430	53.10	Investeringsbijdragen aan gezinnen					0	
431	53.20	Overige kapitaaloverdrachten aan gezinnen					0	
432	54	Kapitaaloverdrachten aan het buitenland		0	0	0	0	
433	54.11	Aan EU-instellingen: investeringsbijdragen					0	
434	54.12	Aan EU-instellingen: overige kapitaaloverdrachten					0	
435	54.21	Aan lidstaten van de EU (overheden): investeringsbijdragen					0	
436	54.22	Aan lidstaten van de EU (overheden): overige kapitaaloverdrachten					0	
437	54.31	Aan lidstaten van de EU (niet-overheden): investeringsbijdragen					0	
438	54.32	Aan lidstaten van de EU (niet-overheden): overige kapitaaloverdrachten					0	
439	54.41	Aan internationale instellingen andere dan de EU-instellingen: investeringsbijdragen					0	
440	54.42	Aan internationale instellingen andere dan de EU-instellingen: overige kapitaaloverdrachten					0	
441	54.51	Aan landen andere dan de lidstaten van de EU (overheden): investeringsbijdragen					0	
442	54.52	Aan landen andere dan de lidstaten van de EU (overheden): overige kapitaaloverdrachten					0	

Rapportering 2014

	A	B	C	D	E	F	G	H
443	54.61	Aan landen andere dan de lidstaten van de EU (niet-overheden): investeringsbijdragen					0	
444	54.62	Aan landen andere dan de lidstaten van de EU (niet-overheden): overige kapitaaloverdrachten					0	
445								
446	6	KAPITAALOVERDRACHTEN BINNEN DE OVERHEIDSSECTOR		0	0	0	0	
447	61	Kapitaaloverdrachten binnen een institutionele groep		0	0	0	0	
448	61.11	Investeringsbijdragen aan de institutionele overheid (MVG +					0	
449	61.12	Overige kapitaaloverdrachten aan de institutionele overheid (MVG + IVAzrp)					0	
450	61.21	Investeringsbijdragen aan niet-organieke begrotingsfondsen					0	
451	61.22	Overige kapitaaloverdrachten aan niet-organieke					0	
452	61.31	Investeringsbijdragen aan een DAB					0	
453	61.32	Overige kapitaaloverdrachten aan een DAB					0	
454	61.41	Investeringsbijdragen aan een VOI, IVArp, EVApr, SAR en EV					0	
455	61.42	Overige kapitaaloverdrachten aan een VOI, IVArp, EVApr, SAR en EV					0	
456	61.51	Investeringsbijdragen aan onderwijsinstellingen van de institutionele overheid					0	
457	61.52	Overige kapitaaloverdrachten aan onderwijsinstellingen van de institutionele overheid					0	
458	61.61	Investeringsbijdragen aan vzw's van de overheid					0	
459	61.62	Overige kapitaaloverdrachten aan vzw's van de overheid					0	
460	61.71	Investeringsbijdragen aan andere eenheden van de overheid					0	
461	61.72	Overige kapitaaloverdrachten aan andere eenheden van de overheid					0	
462	62	Kapitaaloverdrachten aan de socialezekerheidsinstellingen		0	0	0	0	
463	62.10	Investeringsbijdragen					0	
464	62.20	Overige kapitaaloverdrachten					0	
465	63	Kapitaaloverdrachten aan lokale overheden		0	0	0	0	
466	63.11	Investeringsbijdragen aan provincies					0	
467	63.12	Overige kapitaaloverdrachten aan provincies					0	
468	63.21	Investeringsbijdragen aan gemeenten					0	
469	63.22	Overige kapitaaloverdrachten aan gemeenten					0	
470	63.31	Investeringsbijdragen aan provincies en gemeenten - niet verdeeld					0	
471	63.32	Overige kapitaaloverdrachten aan provincies en gemeenten - niet verdeeld					0	
472	63.41	Investeringsbijdragen aan vzw's van de lokale overheden					0	
473	63.42	Overige kapitaaloverdrachten aan vzw's van de lokale overheden					0	
474	63.51	Investeringsbijdragen aan overige lokale overheden					0	
475	63.52	Overige kapitaaloverdrachten aan overige lokale overheden					0	
476	64	Kapitaaloverdrachten aan het gesubsidieerd autonoom		0	0	0	0	
477	64.10	Investeringsbijdragen					0	
478	64.20	Overige kapitaaloverdrachten					0	

Rapportering 2014

	A	B	C	D	E	F	G	H
479	65	Kapitaaloverdrachten aan andere institutionele groepen (federale overheid, gemeenschappen, gewesten, gemeenschapscommissies)		0	0	0	0	
480	65.10	Kapitaaloverdrachten aan de gemeenschapscommissies					0	
481	65.21	Kapitaaloverdrachten aan de gemeenschappen: dotaties					0	
482	65.22	Kapitaaloverdrachten aan de gemeenschappen: toegewezen gedeelten van belastingen en heffingen					0	
483	65.23	Overige kapitaaloverdrachten aan de gemeenschappen					0	
484	65.31	Kapitaaloverdrachten aan de gewesten: dotaties					0	
485	65.32	Kapitaaloverdrachten aan de gewesten: toegewezen gedeelten van belastingen en heffingen alsook de gewestelijke					0	
486	65.33	Overige kapitaaloverdrachten aan de gewesten					0	
487	65.40	Kapitaaloverdrachten aan de federale overheid					0	
488								
489	7	INVESTERINGEN		145.000	159.000	33.609	-125.391	-79%
490	71	Aankoop van gronden en gebouwen in het binnenland		0	0	0	0	
491	71.1	Aankoop van gronden		0	0	0	0	
492	71.11	Binnen de overheidssector					0	
493	71.12	In andere sectoren dan de overheidssector					0	
494	71.2	Aankoop van bestaande wegen- en waterbouwkundige werken		0	0	0	0	
495	71.21	Binnen de overheidssector					0	
496	71.22	In andere sectoren dan de overheidssector					0	
497	71.3	Aankoop van bestaande gebouwen		0	0	0	0	
498	71.31	Binnen de overheidssector					0	
499	71.32	In andere sectoren dan de overheidssector					0	
500	72	Nieuwbouw van gebouwen		0	0	0	0	
501	72.00	Nieuwbouw van gebouwen					0	
502	73	Wegen- en waterbouwkundige werken		0	0	0	0	
503	73.10	Wegenbouwkundige werken					0	
504	73.20	Waterbouwkundige werken					0	
505	73.30	Pijplijnen					0	
506	73.40	Overige werken					0	
507	74	Verwerving van overige investeringsgoederen, waaronder immateriële goederen		145.000	159.000	33.609	-125.391	-79%
508	74.1	Aankoop van vervoermaterieel		0	0	0	0	
509	74.10	Aankoop van vervoermaterieel					0	
510	74.2	Verwerving van overig materieel		145.000	159.000	33.609	-125.391	-79%
511	74.22	Verwerving van overig materieel		145.000	159.000	33.609	-125.391	-79%
512	74.3	Overdrachtskosten bij aan- en verkoop van gronden en gebouwen		0	0	0	0	
513	74.30	Overdrachtskosten bij aan- en verkoop van gronden en gebouwen					0	
514	74.4	Verwerving van patenten, octrooien en andere immateriële		0	0	0	0	
515	74.40	Verwerving van patenten, octrooien en andere immateriële					0	

Rapportering 2014

	A	B	C	D	E	F	G	H
516	74.5	Verwerving van waardevolle voorwerpen		0	0	0	0	
517	74.50	Verwerving van waardevolle voorwerpen					0	
518	74.6	Verwerving van teeltgoederen (planten en dieren)		0	0	0	0	
519	74.60	Verwerving van teeltgoederen (planten en dieren)					0	
520								
521	8	KREDIETVERLENINGEN EN DEELNEMINGEN; ANDERE FINANCIËLE PRODUCTEN		0	0	0	0	
522	81	Kredietverleningen aan en deelnemingen in bedrijven en financiële instellingen en andere financiële producten		0	0	0	0	
523	81.11	Kredietverleningen aan overheidsbedrijven					0	
524	81.12	Kredietverleningen aan privébedrijven					0	
525	81.21	Kredietverleningen aan openbare kredietinstellingen					0	
526	81.22	Kredietverleningen aan privé-kredietinstellingen					0	
527	81.31	Kredietverleningen aan openbare verzekeringsmaatschappijen					0	
528	81.32	Kredietverleningen aan privéverzekeringsmaatschappijen					0	
529	81.41	Deelnemingen in overheidsbedrijven					0	
530	81.42	Deelnemingen in privébedrijven					0	
531	81.51	Deelnemingen in openbare kredietinstellingen					0	
532	81.52	Deelnemingen in privé-kredietinstellingen					0	
533	81.61	Deelnemingen in openbare verzekeringsmaatschappijen					0	
534	81.62	Deelnemingen in privéverzekeringsmaatschappijen					0	
535	81.70	Andere financiële producten					0	
536	82	Kredietverleningen aan vzw's t.b.v. de gezinnen		0	0	0	0	
537	82.00	Kredietverleningen aan vzw's t.b.v. de gezinnen					0	
538	83	Kredietverleningen aan gezinnen		0	0	0	0	
539	83.00	Kredietverleningen aan gezinnen					0	
540	84	Kredietverleningen aan en deelnemingen in het buitenland		0	0	0	0	
541	84.1	Kredietverleningen aan het buitenland		0	0	0	0	
542	84.11	Aan EU-instellingen					0	
543	84.12	Aan lidstaten van de EU (overheden)					0	
544	84.13	Aan lidstaten van de EU (niet-overheden)					0	
545	84.14	Aan internationale instellingen andere dan de EU-instellingen					0	
546	84.15	Aan landen andere dan de lidstaten van de EU (overheden)					0	
547	84.16	Aan landen andere dan de lidstaten van de EU (niet-overheden)					0	
548	84.2	Deelnemingen in het buitenland		0	0	0	0	
549	84.21	In EU-instellingen					0	
550	84.22	In lidstaten van de EU (niet-overheden)					0	
551	84.23	In internationale instellingen andere dan de EU-instellingen					0	
552	84.24	In landen andere dan de lidstaten van de EU (niet-overheden)					0	
553	85	Kredietverleningen binnen de overheidssector		0	0	0	0	
554	85.1	Binnen eenzelfde institutionele groep		0	0	0	0	

Rapportering 2014

	A	B	C	D	E	F	G	H
555	85.11	Aan de institutionele overheid (MVG + IVAzrp)					0	
556	85.12	Aan niet-organieke begrotingsfondsen					0	
557	85.13	Aan een DAB					0	
558	85.14	Aan een VOI, IVAzrp, EVAzrp, SAR en EV					0	
559	85.15	Aan onderwijsinstellingen van de institutionele overheid					0	
560	85.16	Aan vzw's van de overheid					0	
561	85.17	Aan andere eenheden van de overheid					0	
562	85.2	Kredietverleningen aan socialezekerheidsinstellingen		0	0	0	0	
563	85.20	Kredietverleningen aan socialezekerheidsinstellingen					0	
564	85.3	Kredietverleningen aan lokale overheden		0	0	0	0	
565	85.31	Aan provincies					0	
566	85.32	Aan gemeenten					0	
567	85.33	Aan provincies en gemeenten - niet verdeeld					0	
568	85.34	Aan vzw's van de lokale overheden					0	
569	85.35	Aan overige lokale overheden					0	
570	85.4	Kredietverleningen aan het gesubsidieerd autonoom onderwijs		0	0	0	0	
571	85.40	Kredietverleningen aan het gesubsidieerd autonoom onderwijs					0	
572	85.5	Kredietverleningen aan andere institutionele groepen (federale overheid, gemeenschappen, gewesten, gemeenschapscommissies)		0	0	0	0	
573	85.50	Kredietverleningen aan andere institutionele groepen (federale overheid, gemeenschappen, gewesten, gemeenschapscommissies)					0	
574								
575	9	OVERHEIDSSCHULD		0	0	0	0	
576	91	Aflossingen van leningen met een looptijd van meer dan één jaar		0	0	0	0	
577	91.10	Aflossingen van de schuld in euro					0	
578	91.20	Aflossingen van de schuld in vreemde valuta					0	
579	91.30	Aflossingen van de schuld binnen de overheidssector					0	
580	91.70	Aflossingen bij financiële leasings					0	
581	92	Ontmuntingen		0	0	0	0	
582	92.00	Ontmuntingen					0	
583								
584		TOTAAL UITGAVEN		2.285.000	2.263.000	2.251.093	-11.907	-1%
585								

Rapportering 2014

Waarborgbeheer				VOL.25
UITSPLOTSING INTERRELATIES				
Jaarrapportering				
1 ONTVANGSTEN		Initiële begroting	Laatst goedgekeurde begroting	Uitvoering jaar
46.10	Inkomensoverdrachten van de institutionele overheid (MVG + IVAzrp)	2.260.000	2.247.000	2.217.080
	uitsplitsen als volgt:			
46.10.11	Basisbedrag (werkingsdotatie) (BO of laatste BC)			
46.10.12	Index			
46.10.13	Nationale loterij			
46.10.14	VIA			
46.10.20	Andere dotaties die een specifieke link hebben met de begroting van het MVG (nieuwe code per dotatie voorzien)			
46.10.30	Ontvangen dotaties m.b.t. vorige jaren			
	Het betreft een uitsplitsing van voorwaardelijk gegeven projectdotaties (nieuwe code per dotatie voorzien)			
46.30	Inkomensoverdrachten van een DAB	0	0	0
	verder uitsplitsen per DAB van wie iets verkregen wordt als volgt:			
	46.30.1 , 46.30.2			
46.40	Inkomensoverdrachten van een VOI, IVArp, EVApr, SAR en EV	0	0	0
	verder uitsplitsen per VOI, IVArp, EVApr, SAR en EV van wie iets verkregen wordt als volgt:			
	46.40.1, 46.40.2			
46.60	Inkomensoverdrachten van vzw's van de overheid	0	0	0
	verder uitsplitsen per vzw van wie iets verkregen wordt: 46.60.1, 46.60.2			
46.70	Inkomensoverdrachten van andere eenheden van de overheid	0	0	0
	verder uitsplitsen per andere eenheid van wie iets verkregen wordt: 46.70.1, 46.70.2			
66.1	Kapitaaloverdrachten van de institutionele overheid (MVG + IVAzrp)	0	0	0
66.11	Investeringsdotatie van de institutionele overheid			
66.11.1	Investeringsdotatie van het begrotingsjaar			
	indien meerdere investeringsdotaties uitsplitsen als volgt 66.11.11, 66.11.12			
66.11.2	Investeringsdotaties voorgaande begrotingsjaren			
	indien meerdere investeringsdotaties uitsplitsen als volgt 66.11.21, 66.11.22			
66.12	Overige kapitaaloverdrachten van de institutionele overheid			
66.12.1	Investeringsdotaties doorgeefluik			
	verder uitsplitsen indien meerdere dotaties: code 66.12.11, 66.12.12			
66.12.2	Kapitaalsinbreng van de institutionele overheid			
66.12.3	Voorwaardelijk ontvangen projectdotaties van het begrotingsjaar			
	verdere uitsplitsing indien meerdere dotaties: code 66.12.31, 66.12.32			
66.12.4	Voorwaardelijk ontvangen projectdotaties van voorgaande begrotingsjaren			

Rapportering 2014

Waarborgbeheer				VOL.25
UITSPLITSING INTERRELATIES				
	Jaarrapportering			
66.3	Kapitaaloverdrachten van een DAB	0	0	0
66.31	Investeringsdotatie van een DAB			
	verder uitsplitsing per DAB vereist: 66.31.1, 66.31.2			
66.32	Overige kapitaaloverdrachten van een DAB			
	verder uitsplitsing per DAB vereist: 66.32.1, 66.32.2			
66.4	Kapitaaloverdrachten van een VOI, IVArp, EVApr, SAR en EV	0	0	0
66.41	Investeringsdotatie van een VOI, IVArp, EVApr, SAR, EV			
	verder uitsplitsing per VOI, IVArp, EVApr, SAR, EV vereist: 66.41.1, 66.41.2			
66.42	Overige kapitaaloverdrachten van een VOI, IVArp, EVApr, SAR, EV			
	verder uitsplitsing per VOI, IVArp, EVApr, SAR, EV vereist: 66.42.1, 66.42.2			
66.6	Kapitaaloverdrachten van vzw's van de overheid	0	0	0
66.61	Investeringsdotatie van vzw 's van de overheid			
	verder uitsplitsing per vzw vereist: 66.61.1, 66.61.2			
66.62	Overige kapitaaloverdrachten van vzw's van de overheid			
	verder uitsplitsing per vzw vereist: 66.62.1, 66.62.2			
66.7	Kapitaaloverdrachten van andere eenheden van de overheid	0	0	0
66.71	Investeringsdotatie van andere eenheden van de overheid			
	verder uitsplitsing per andere eenheid vereist: 66.71.1, 66.71.2			
66.72	Overige kapitaaloverdrachten van andere eenheden van de overheid			
	verder uitsplitsing per andere eenheid vereist: 66.72.1, 66.72.2			

Waarborgbeheer				VOL.25
UITSPLITSING INTERRELATIES				
Jaarrapportering				
2 UITGAVEN		Initiële begroting	Laatst goedgekeurde begroting	Uitvoering jaar
41.10	Inkomensoverdrachten aan de institutionele overheid (MVG + IVAzrp)	0	0	0
41.10.11	Terugbetaling werkingsdotatie			
41.10.20	Terugbetaling van de andere dotaties die een specifieke link hebben met de begroting van het MVG (nieuwe code per dotatie voorzien)			
41.30	Inkomensoverdrachten aan een DAB	0	0	0
	verder uitsplitsen per DAB aan wie iets gegeven wordt als volgt: 41.30.1 , 41.30.2			
41.40	Inkomensoverdrachten aan een VOI, IVAzrp, EVAzrp, SAR en EV	0	0	0
	verder uitsplitsen per VOI, IVAzrp, EVAzrp, SAR en EV aan wie iets gegeven wordt als volgt: 41.40.1, 41.40.2			
41.60	Inkomensoverdrachten aan vzw's van de overheid	0	0	0
	verder uitsplitsen per vzw aan wie iets gegeven wordt: 41.60.1, 41.60.2			
41.70	Inkomensoverdrachten aan andere eenheden van de overheid	0	0	0
	verder uitsplitsen per eenheid aan wie iets gegeven wordt: 41.70.1, 41.70.2			
61.1	Terugbetaling investeringsdotatie aan de institutionele overheid (MVG + IVAzrp)	0	0	0
61.11	Terugbetaling investeringsdotatie aan de institutionele overheid			
61.11.1	Terugbetaling investeringsdotatie van het begrotingsjaar			
61.11.2	Terugbetaling investeringsdotaties van voorgaande begrotingsjaren indien meerdere investeringsdotaties uitsplitsen als volgt 61.11.21, 61.11.22			
61.12	Overige kapitaaloverdrachten aan de institutionele overheid			
61.12.1	Investeringsdotaties doorgeefluik verder uitsplitsen indien meerdere dotaties: code 61.12.11, 61.12.12			
61.12.2	Terugbetaling investeringsdotatie doorgeefluik verdere uitsplitsing indien meerdere dotaties: code 61.12.21, 61.12.22			
61.12.3	Voorwaardelijk ontvangen projectdotaties verdere uitsplitsing indien meerdere dotaties: code 61.12.31, 61.12.32			
61.3	Kapitaaloverdrachten aan een DAB	0	0	0
61.31	Investeringsdotatie aan een DAB verdere uitsplitsing per DAB vereist: 61.31.1, 61.31.2			
61.32	Overige kapitaaloverdrachten aan een DAB verder uitsplitsing per DAB vereist: 61.32.1, 61.32.2			

Rapportering 2014

Waarborgbeheer				VOL.25
UITSPLITSING INTERRELATIES				
	Jaarrapportering			
61.4	Kapitaaloverdrachten aan een VOI, IVArp, EVApr, SAR en EV	0	0	0
61.41	Investeringsdotatie aan een VOI, IVArp, EVApr, SAR, EV verder uitsplitsing per VOI vereist: 61.41.1, 61.41.2			
61.42	Overige kapitaaloverdrachten aan een VOI, IVArp, EVApr, SAR, EV verder uitsplitsing per VOI vereist: 61.42.1, 61.42.2			
61.6	Kapitaaloverdrachten aan vzw's van de overheid	0	0	0
61.61	Investeringsdotatie aan vzw's van de overheid verder uitsplitsing per vzw vereist: 61.61.1, 61.61.2			
61.62	Overige kapitaaloverdrachten aan vzw's van de overheid verder uitsplitsing per vzw vereist: 61.62.1, 61.62.2			
61.7	Kapitaaloverdrachten aan andere eenheden van de overheid	0	0	0
61.71	Investeringsdotatie aan andere eenheden van de overheid verder uitsplitsing per andere eenheid vereist: 61.71.1, 61.71.2			
61.72	Overige kapitaaloverdrachten aan andere eenheden van de overheid verder uitsplitsing per andere eenheid vereist: 61.72.1, 61.72.2			

	A	B	C	D	E	F	G	H	I	J	K	L	M
1	Waarborgbeheer												VOL.27
2	KRUISTABEL ESR-COFOG OVER DE UITVOERINGSREKENING VAN DE UITGAVENBEGROTING VAN HET JAAR												
3													
4													
5	ESR / COFOG	00000
6	0	80.455	0	0	0	0	0	0	0	0	0	0	0
7	01												
8	03	80.455	0	0	0	0	0	0	0	0	0	0	0
9	03.10	0	0	0	0	0	0	0	0	0	0	0	0
10	03.10.1	0											
11	03.10.2	0											
12	03.20	80.455	0	0	0	0	0	0	0	0	0	0	0
13	03.21	0											
14	03.22	80.455											
15	04												
16													
17	1	0	0	0	0	0	0	0	0	0	0	0	0
18	11	0	0	0	0	0	0	0	0	0	0	0	0
19	11.1	0	0	0	0	0	0	0	0	0	0	0	0
20	11.11												
21	11.12												
22	11.2												
23	11.3	0	0	0	0	0	0	0	0	0	0	0	0
24	11.31												
25	11.32												
26	11.33												
27	11.4												
28	12	0	0	0	0	0	0	0	0	0	0	0	0
29	12.1	0	0	0	0	0	0	0	0	0	0	0	0
30	12.11												
31	12.12												
32	12.2	0	0	0	0	0	0	0	0	0	0	0	0
33	12.21												
34	12.22												
35	12.5												
36	13												
37	14	0	0	0	0	0	0	0	0	0	0	0	0
38	14.10												
39	14.20												
40													
41	2	0	0	0	0	0	0	0	0	0	0	0	0
42	21	0	0	0	0	0	0	0	0	0	0	0	0
43	21.10												
44	21.20												

jaarrapportering 2014

	A	B	C	D	E	F	G	H	I	J	K	L	M
45	21.30												
46	21.40												
47	21.50												
48	24	0	0	0	0	0	0	0	0	0	0	0	0
49	24.10												
50	24.20												
51													
52	3	0	0	0	0	0	0	0	0	0	0	0	0
53	31	0	0	0	0	0	0	0	0	0	0	0	0
54	31.1	0	0	0	0	0	0	0	0	0	0	0	0
55	31.11												
56	31.12												
57	31.2	0	0	0	0	0	0	0	0	0	0	0	0
58	31.21												
59	31.22												
60	31.3	0	0	0	0	0	0	0	0	0	0	0	0
61	31.31												
62	31.32												
63	32												
64	33												
65	34	0	0	0	0	0	0	0	0	0	0	0	0
66	34.1												
67	34.2												
68	34.3	0	0	0	0	0	0	0	0	0	0	0	0
69	34.31												
70	34.32												
71	34.4	0	0	0	0	0	0	0	0	0	0	0	0
72	34.41												
73	34.42												
74	34.5												
75	35	0	0	0	0	0	0	0	0	0	0	0	0
76	35.10												
77	35.20												
78	35.30												
79	35.40												
80	35.50												
81	35.60												
82													
83	4	0	0	0	0	0	0	0	0	0	0	0	0
84	41	0	0	0	0	0	0	0	0	0	0	0	0
85	41.10	0											
86	41.20	0											
87	41.30	0											
88	41.40	0											

jaarrapportering 2014

	A	B	C	D	E	F	G	H	I	J	K	L	M
89	41.50	0											
90	41.60	0											
91	41.70	0											
92	42	0	0	0	0	0	0	0	0	0	0	0	0
93	42.10												
94	42.20												
95	42.30												
96	42.40												
97	42.50												
98	42.60												
99	42.70												
100	42.80												
101	42.90												
102	43	0	0	0	0	0	0	0	0	0	0	0	0
103	43.1	0	0	0	0	0	0	0	0	0	0	0	0
104	43.11												
105	43.12												
106	43.13												
107	43.14												
108	43.15												
109	43.16												
110	43.2	0	0	0	0	0	0	0	0	0	0	0	0
111	43.21												
112	43.22												
113	43.23												
114	43.24												
115	43.25												
116	43.26												
117	43.3	0	0	0	0	0	0	0	0	0	0	0	0
118	43.31												
119	43.32												
120	43.33												
121	43.34												
122	43.35												
123	43.36												
124	43.4												
125	43.5	0	0	0	0	0	0	0	0	0	0	0	0
126	43.51												
127	43.52												
128	44	0	0	0	0	0	0	0	0	0	0	0	0
129	44.10												
130	44.20												
131	44.30												
132	44.40												

jaarrapportering 2014

	A	B	C	D	E	F	G	H	I	J	K	L	M
133	45	0	0	0	0	0	0	0	0	0	0	0	0
134	45.1												
135	45.2	0	0	0	0	0	0	0	0	0	0	0	0
136	45.21												
137	45.22												
138	45.23												
139	45.3	0	0	0	0	0	0	0	0	0	0	0	0
140	45.31												
141	45.32												
142	45.33												
143	45.4												
144													
145	5	0	0	0	0	0	0	0	0	0	0	0	0
146	51	0	0	0	0	0	0	0	0	0	0	0	0
147	51.1	0	0	0	0	0	0	0	0	0	0	0	0
148	51.11												
149	51.12												
150	51.2	0	0	0	0	0	0	0	0	0	0	0	0
151	51.21												
152	51.22												
153	51.3												
154	51.4												
155	52	0	0	0	0	0	0	0	0	0	0	0	0
156	52.10												
157	52.20												
158	53	0	0	0	0	0	0	0	0	0	0	0	0
159	53.10												
160	53.20												
161	54	0	0	0	0	0	0	0	0	0	0	0	0
162	54.11												
163	54.12												
164	54.21												
165	54.22												
166	54.31												
167	54.32												
168	54.41												
169	54.42												
170	54.51												
171	54.52												
172	54.61												
173	54.62												
174													
175	6	0	0	0	0	0	0	0	0	0	0	0	0
176	61	0	0	0	0	0	0	0	0	0	0	0	0

jaarrapportering 2014

	A	B	C	D	E	F	G	H	I	J	K	L	M
177	61.11	0											
178	61.12	0											
179	61.21	0											
180	61.22	0											
181	61.31	0											
182	61.32	0											
183	61.41	0											
184	61.42	0											
185	61.51	0											
186	61.52	0											
187	61.61	0											
188	61.62	0											
189	61.71	0											
190	61.72	0											
191	62	0	0	0	0	0	0	0	0	0	0	0	0
192	62.10												
193	62.20												
194	63	0	0	0	0	0	0	0	0	0	0	0	0
195	63.11												
196	63.12												
197	63.21												
198	63.22												
199	63.31												
200	63.32												
201	63.41												
202	63.42												
203	63.51												
204	63.52												
205	64	0	0	0	0	0	0	0	0	0	0	0	0
206	64.10												
207	64.20												
208	65	0	0	0	0	0	0	0	0	0	0	0	0
209	65.10												
210	65.21												
211	65.22												
212	65.23												
213	65.31												
214	65.32												
215	65.33												
216	65.40												
217													
218	7	0	0	0	0	0	0	0	0	0	0	0	0
219	71	0	0	0	0	0	0	0	0	0	0	0	0
220	71.1	0	0	0	0	0	0	0	0	0	0	0	0

jaarrapportering 2014

	A	B	C	D	E	F	G	H	I	J	K	L	M
221	71.11												
222	71.12												
223	71.2	0	0	0	0	0	0	0	0	0	0	0	0
224	71.21												
225	71.22												
226	71.3	0	0	0	0	0	0	0	0	0	0	0	0
227	71.31												
228	71.32												
229	72												
230	73	0	0	0	0	0	0	0	0	0	0	0	0
231	73.10												
232	73.20												
233	73.30												
234	73.40												
235	74	0	0	0	0	0	0	0	0	0	0	0	0
236	74.1												
237	74.22												
238	74.3												
239	74.4												
240	74.5												
241	74.6												
242													
243	8	0	0	0	0	0	0	0	0	0	0	0	0
244	81	0	0	0	0	0	0	0	0	0	0	0	0
245	81.11												
246	81.12												
247	81.21												
248	81.22												
249	81.31												
250	81.32												
251	81.41												
252	81.42												
253	81.51												
254	81.52												
255	81.61												
256	81.62												
257	81.70												
258	82												
259	83												
260	84	0	0	0	0	0	0	0	0	0	0	0	0
261	84.1	0	0	0	0	0	0	0	0	0	0	0	0
262	84.11												
263	84.12												
264	84.13												

jaarrapportering 2014

	A	B	C	D	E	F	G	H	I	J	K	L	M
265	84.14												
266	84.15												
267	84.16												
268	84.2	0	0	0	0	0	0	0	0	0	0	0	0
269	84.21												
270	84.22												
271	84.23												
272	84.24												
273	85	0	0	0	0	0	0	0	0	0	0	0	0
274	85.1	0	0	0	0	0	0	0	0	0	0	0	0
275	85.11	0											
276	85.12	0											
277	85.13	0											
278	85.14	0											
279	85.15	0											
280	85.16	0											
281	85.17	0											
282	85.2												
283	85.3	0	0	0	0	0	0	0	0	0	0	0	0
284	85.31												
285	85.32												
286	85.33												
287	85.34												
288	85.35												
289	85.4												
290	85.5												
291													
292	9	0	0	0	0	0	0	0	0	0	0	0	0
293	91	0	0	0	0	0	0	0	0	0	0	0	0
294	91.10												
295	91.20												
296	91.30												
297	91.70												
298	92												
299													
300	TOTAAL	80.455	0	0	0	0	0	0	0	0	0	0	0

Waarborgbeheer

VOL.29

**AANSLUITING ECONOMISCH- MET BEGROTINGSRESULTAAT
EN ESR-VORDERINGENSALDO**

gebaseerd op art. 45, 4° van het Rekendecreet

Te bestemmen economisch resultaat (+/-)	Bedrag 73.563
--	--------------------------------

Verrichtingen zonder impact op het begrotingsresultaat

Afschrijvingen op vast activa (+)	43.070
Terugneming van afschrijvingen (-)	-2.569
Waardeverminderingen op vaste activa (+)	
Waardeverminderingen op voorraden en bestellingen (+)	
Terugneming van waardeverminderingen (-)	
Voorzieningen voor uitgaven die nog niet vast staan (+)	
Verrekening van voorzieningen voor uitgaven die nog niet vast staan (-)	
Voorraadwijziging (+/-)	
Provisie niet-opgenomen vakantiedagen (+/-)	
Verrekening kapitaalsubsidies eigen investeringen (-)	
<i>Andere (nader toe te lichten)</i>	

Verrichtingen met uitsluitend impact op het begrotingsresultaat (niet op bedrijfseconomisch resultaat)

Investeringen in immateriële en materiële vaste activa (-)	-33.609
Financiële vaste activa (deelnemingen en andere) (-)	
Opname van leningen (+)	
Afbetaling kapitaalgedeelte leningen (-)	
Aangaan kapitaalverhoging in cash (+)	
Terugbetaling kapitaal of uitgiftepremies in cash (-)	
Reservefondsbewegingen (+/-)	
Kapitaalsubsidies eigen investeringen (+)	
<i>Andere (nader toe te lichten)</i>	

Begrotingsresultaat

Uitvoeringsrekening nog niet sluitend

berekend na aansluiting	80.455
volgens uitvoeringsrekening	80.455
<i>Nog te verklaren netto verschil</i>	0

Begrotingsontvangsten

<i>ESR 8</i>	0
<i>ESR 9</i>	0
<i>interrelaties ESR 46 en 66</i>	2.217.080

Begrotingsuitgaven

<i>ESR 8</i>	0
<i>ESR 9</i>	0
<i>interrelaties ESR 41 en 61</i>	0

Mutaties reservefondsen

<i>opneming uit reservefonds ESR 08.10</i>	0
<i>spijziging van reservefonds 03.10</i>	0

ESR vorderingensaldo	-2.136.625
-----------------------------	-------------------

Waarborgbeheer

TOELICHTING

VOL.30

Hierna of in een afzonderlijk Word- en/of Excelbestand komt conform artikel 31, 4° en artikel 45, 5° van het Rekendecreet van 8 juli 2011 de toelichting bij de balans, resultatenrekening en uitvoering van de begroting.

De toelichting moet commentaar bevatten waarin een getrouw beeld wordt gegeven van gang van zaken van het boekjaar, daaraan toegevoegd, gebeurtenissen na balansdatum tot en met indiening. Doelstellingen:

- Feiten en gebeurtenissen in ruimere dan financiële context plaatsen;
- Werkelijk beeld geven van gebeuren binnen onderneming.