



DEPARTEMENT  
FINANCIËN &  
BEGROTING



## NEERLEGGINGSFORMULIER:

Jaarrapportering

Vlaamse overheid  
in euro (EUR)

Versie 2017

Wendy  
Metten  
(Signature)

Handtekening(en) gevalideerd maar opnieuw  
verwijderd  
wegens de bescherming van de persoonlijke  
levenssfeer

Voor meer informatie omtrent de neerlegging van de formulieren kan u terecht op de website van het Departement F

<http://handleidingboekhoudregels.vonet.be/>  
<https://handleidingboekhoudregels.vlaanderen.be/>

of u neemt contact op via  
[rechtspersonen@fb.vlaanderen.be](mailto:rechtspersonen@fb.vlaanderen.be)

					1 EUR	
						VO 1.1

**JAARREKENING IN EURO'S**

Naam: **Toegankelijk Vlaanderen**

Rechtsvorm: **Private Stichting**

Adres: **Belgiëplein** Nr: **1** Bus:

Postnummer: **3510** Gemeente **Kermt**

Land: **België**

Rechtspersonenregister (RPR) - Rechtbank van koophandel van: **Antwerpen, afdeling Hasselt**

Internetadres \* : [http://www. inter.vlaanderen](http://www.inter.vlaanderen)

Ondernemingsnummer **550914072**

DATUM **1/05/2014** van de neerlegging van de oprichtingsakte OF van het recentste stuk dat de datum van bekendmaking van de oprichtingsakte en van de akte tot statutenwijziging vermeldt.

JAARREKENING goedgekeurd door de algemene vergadering\*\* van **8/03/2018**

met betrekking tot het boekjaar dat de periode dekt van **1/01/2017** tot **31/12/2017**

Vorig boekjaar van **1/01/2016** tot **31/12/2016**

De bedragen van het vorige boekjaar **zijn /** \*\*\* **identiek met die welke eerder openbaar werden gemaakt.**

Model van jaarrekening voorzien in het Rekendecreet, art 31.

VOLLEDIGE LIJST met naam, voornamen, beroep, woonplaats (adres, nummer, postnummer en gemeente) en functie in de vereniging van de BESTUURDERS EN COMMISSARISSEN en , in voorkomend geval, van de vertegenwoordiger in België van de buitenlandse vereniging.

Van Den Broeck Bob Schomstraat 41 , 2600 Berchem, België ,Voorzitter van de raad van bestuur  
 Smeets Frank Sint-Martensstraat 6 , 3910 Neerpelt, België ,Ondervoorzitter van de raad van bestuur  
 Mouligneau Brigitte Paddenpoelstraat 8 , 3150 Wespelaar, België ,Bestuurder  
 Verbeke Hedwig Jachthoorn 18 , 3210 Linden, België ,Bestuurder  
 Pollentier Leen Rue Ponchaut d'Ogy 5 , 7862 Ogy, België ,Bestuurder  
 Leysen Alexander Kerkstraat 26 , 1540 Herne, België ,Bestuurder  
 Bastiaens Nele Reibroekstraat 91 , 9940 Evergem, België ,Bestuurder  
 Tiri Els Ringlaan 12 , 3530 Houthalen-Helchteren, België ,Bestuurder  
 Bossaerts Nicole Anna Bijnstraat 24 , 2600 Berchem (Antwerpen), België ,Bestuurder  
 Oeyen Wim Echostraat 13 , 3110 Rotselaar, België ,Bestuurder  
 Cockuyt Eddy Alfons De Cockstraat 27 , 9310 Herdersem, België ,Bestuurder  
 De Boom Yvan Kamerstraat 60 , 9255 Buggenhout, België ,Bestuurder  
 Dries Leen Hogeweg 18 , bus 4, 2140 Borgerhout (Antwerpen), België ,Bestuurder  
 Moore Stephens Belgium CVBA 0453.925.059 Esplanade 1 , bus 96, 1020 Laken, België ,Commissaris,  
 Lidmaatschapsnr : B00212  
 Vertegenwoordigd door : De Smedt Emiel, Oude Leestsebaan 128 , 2800 Mechelen, België, Bedrijfsrevisor,  
 Lidmaatschapsnr: A01626

(eventueel vervolg op bladzijde.....)

Is gevoegd bij deze jaarrekening: **[Het verslag van de commissarissen]**

Totaal aantal neergelegde bladen: **21**

Totaal aantal neergelegde bijlage cfr. VO 20:

Handtekening <small>(naam en hoedanigheid)</small> <b>Bob Van Den Broeck</b> <b>Voorzitter Raad v. Bestuur</b>	Handtekening <small>(naam en hoedanigheid)</small> <b>Frank Smeets</b> <b>Ondervoorz. Raad v Bestuur</b>
-------------------------------------------------------------------------------------------------------------------------	-------------------------------------------------------------------------------------------------------------------

\* Facultatieve vermelding.  
 \*\* of de raad van bestuur.  
 \*\*\* Schrappen wat niet van toepassing is.

**OPDRACHT VOOR NAZICHT OF CORRECTIE**

Facultatieve vermeldingen:


- indien de jaarrekening werd geverifieerd of gecorrigeerd door een externe accountant of door een bedrijfsrevisor die niet de commissaris is, kunnen hierna worden vermeld: naam, voornamen, beroep en woonplaats van elke externe accountant of bedrijfsrevisor en zijn lidmaatschapsnummer bij zijn Instituut, evenals de aard van zijn opdracht:

- A. Het voeren van de boekhouding van de vereniging,
- B. Het opstellen van de jaarrekening,
- C. Het verifiëren van de jaarrekening en/of
- D. Het corrigeren van de jaarrekening.

- indien taken bedoeld onder A. of onder B. uitgevoerd zijn door erkende boekhouders of door erkende boekhouders-fiscalisten, kunnen hierna worden vermeld: naam, voornamen, beroep en woonplaats van elke erkende boekhouder of erkende boekhouder-fiscalist en zijn lidmaatschapsnummer bij het Beroepsinstituut van erkende Boekhouders en Fiscalisten, evenals de aard van zijn opdracht.

Naam, voornamen, beroep en woonplaats	Lidmaatschapsnummer	Aard van de opdracht (A, B, C en/of D)

LIJST VAN DE BESTUURDERS EN COMMISSARISSEN (vervolg van blz. VO 1.1)



(eventueel vervolg in bijlage

)

## Inhoudstafel

Jaarrapportering 2017

### Deel I Bedrijfseconomisch luik

VO 3.1	ACTIVA
VO 3.2	PASSIVA
VO 4	RESULTATENREKENING
VO 5	RESULTAATVERWERKING
VO 6.2	STAAT VAN DE IMMATERIELE VASTE ACTIVA (post 21 van de activa)
VO 6.3.1	STAAT VAN DE MATERIELE VASTE ACTIVA (posten 22 tot 27 van de activa)
VO 6.3.2	STAAT VAN DE MATERIELE VASTE ACTIVA (posten 22 tot 27 van de activa, vervolg)
VO 6.4	Staat van de financiële vaste activa (post 28 van de activa)
VO 6.5	Inlichtingen omtrent deelnemingen
VO 6.6	Geldbeleggingen (post 50/53 van de activa)
	Overlopende Rekeningen ACTIVA
	Ouderdomsbalans handelsvorderingen (post 40 van de activa)
VO 6.7	Staat van het KAPITAAL en de AANDEELHOUDERSSTRUCTUUR
	Staat van de Bestemde Fondsen (post 134 van de passiva - exclusief voor Hoger Onderwijs)
VO 6.8	Investeringsubsidies (post 15 van de passiva en post 753 van de resultatenrekening)
	Voorzieningen voor risico's en kosten (post 16 van de passiva en post 635/8 van de resultatenrekening)
	Ouderdomsbalans handelsschulden (post 44 van de passiva)
VO 6.9	STAAT VAN DE SCHULDEN EN OVERLOPENDE REKENINGEN (PASSIVA)
VO 6.11	De bedrijfsrevisor(-en) en de personen met wie hij (zij) verbonden is (zijn)
	Financiële resultaten
VO 6.12	Opbrengsten en kosten van uitzonderlijke omvang of uitzonderlijke mate van voorkomen
VO 6.14	Niet in de balans opgenomen rechten en verplichtingen
VO 6.19	Samenvatting van de waarderingsregels

### Deel II Budgettair luik

VO 10	UITVOERING MIDDELEN VAN DE VLAAMSE GEMEENSCHAP incl. DAB's en VAN DE RECHTSPERSONEN gebruikmakend van OR/
VO 11a	UITVOERING UITGAVEN VAN DE VLAAMSE GEMEENSCHAP incl. DAB's en VAN DE RECHTSPERSONEN gebruikmakend van OR/
VO 11b	UITVOERING UITGAVEN VAN DE VLAAMSE GEMEENSCHAP incl. DAB's en VAN DE RECHTSPERSONEN gebruikmakend van OR/
VO 11c	UITVOERING VAN DE UITGAVENBEGROTING VLAAMSE GEMEENSCHAP: VRK
VO 13	STAAT VAN DE OPENSTAANDE VERBINTENISSEN
vol 14	UITVOERINGSREKENING VAN DE BEGROTING - ESR 2010
VO 16	SUBSIDIES AAN LOKALE BESTUREN
VO 17	KRUISTABEL ESR-COFOG OVER DE UITVOERINGSREKENING VAN DE UITGAVENBEGROTING VAN HET JAAR
VO 18	DETAIL VAN DE RESERVEFONDSEN
VO 19	AANSLUITING ECONOMISCH- MET BEGROTINGSRESULTAAT
VO 20	verslage: TOELICHTINGEN BIJ DE UITVOERINGSREKENING VAN DE BEGROTING EN ANDERE VERSLAGEN

### Deel III Building Blocks

BBX_Deposits (AF.2)
BBL_Loans (AF.4)
BBL_other & accounts payable (AF.8)
BBA_other & accounts receivable (AF.8)
BBA_Debt securities (AF.3)
BBA_Loans (AF.4)
BBA_Shares (AF.5)
BBL_Shares (AF.5)
Aansluiting Building Blocks met jaarrekening

overzicht COFOG codes

Overzicht controles

# **NEERLEGGINGSFORMULIER:**

## **Jaarrapportering**

### **Vlaamse overheid in euro (EUR)**

Versie 2017

**Deel I**  
**Bedrijfseconomisch luik**

Nr.	550914072			VO 3.1	
		Toel.	Codes	Boekjaar	Vorig boekjaar
<b>BALANS NA WINSTVERDELING</b>					
<b>ACTIVA</b>					
OPRICHTINGSKOSTEN			20	268	498
VASTE ACTIVA			21/28	72.410	160.551
<b>Immateriële vaste activa</b>	6.2		21	-	-
<b>Materiële vaste activa</b>	6.3		22/27	67.540	155.681
Terreinen en gebouwen			22	-	-
Installaties, machines en uitrusting			23	-	-
Meubilair en rollend materieel			24	23.075	37.030
Leasing en soortgelijke rechten			25	-	-
Overige materiële vaste activa			26	44.465	118.650
Activa in aanbouw en vooruitbetalingen			27	-	-
<b>Financiële vaste activa</b>	6.4/5		28	4.870	4.870
Verbonden ondernemingen			280/1	-	-
Deelnemingen			280	-	-
Vorderingen			281	-	-
Ondernemingen waarmee een deelnemings- verhouding bestaat			282/3	-	-
Deelnemingen			282	-	-
Vorderingen			283	-	-
Andere Financiële vaste activa			284/8	4.870	4.870
Aandelen			284	-	-
Vorderingen			285	-	-
Borgtochten in contanten			286/8	4.870	4.870
VLOTTENDE ACTIVA			29/58	1.413.161	1.253.373
<b>Vorderingen op meer dan één jaar</b>			29	-	-
Handelsvorderingen			290	-	-
Overige vorderingen			291	-	-
<b>Voorraden en bestellingen in uitvoering</b>			3	-	-
Voorraden			30/36	-	-
Grond- en hulpstoffen			30/31	-	-
Goederen in bewerking			32	-	-
Gereed product			33	-	-
Handelsgoederen			34	-	-
Onroerende goederen bestemd voor			35	-	-
Vooruitbetalingen			36	-	-
Bestellingen in uitvoering			37	-	-
<b>Vorderingen op ten hoogste één jaar</b>			40/41	406.731	473.203
Handelsvorderingen	6.6		40	325.720	260.861
Overige vorderingen			41	81.012	212.342
<b>Geldbeleggingen</b>	6.6		50/53	-	-
Eigen aandelen			50	-	-
Overige beleggingen			51/53	-	-
<b>Liquide middelen</b>			54/58	989.351	769.419
<b>Overlopende rekeningen</b>	6.6		490/1	17.078	10.750
<b>TOTAAL DER ACTIVA</b>			20/58	1.485.839	1.414.422

Nr.	550914072			VO 3.2	
		Toel.	Codes	Boekjaar	Vorig boekjaar
<b>PASSIVA</b>					
<b>EIGEN VERMOGEN</b>					
			10/15	<b>899.919</b>	<b>863.541</b>
<b>Kapitaal</b>	6.7	10		<b>74.100</b>	<b>74.100</b>
Geplaatst kapitaal		100		74.100	74.100
Niet-opgevraagd kapitaal		101		-	-
<b>Uitgiftepremies</b>		11		-	-
<b>Herwaarderingsmeerwaarden</b>		12		-	-
<b>Reserves / Bestemde Fondsen (*)</b>		13		<b>424.285</b>	<b>424.285</b>
Wettelijke reserve		130		-	-
Onbeschikbare reserves		131		-	-
Belastingvrije reserves		132		-	-
Beschikbare reserves		133		-	-
Bestemde Fondsen(*)	6.7	134		424.285	424.285
<b>Overgedragen positief (negatief) resultaat (+/-)</b>		14		<b>357.069</b>	<b>246.505</b>
<b>Kapitaalsubsidies</b>	6.8	15		<b>44.465</b>	<b>118.650</b>
<b>Voorschot aan vennoten op verdeling van het netto-actief</b>		19		-	-
<b>VOORZIENINGEN EN UITGESTELDE</b>					
			16	-	-
<b>Voorzieningen voor risico's en kosten</b>	6.8	160/5		-	-
Pensioenen en soortgelijke verplichtingen		160		-	-
Fiscale lasten		161		-	-
Grote herstellings- en onderhoudswerken		162		-	-
Milieuverplichtingen		163		-	-
Overige risico's en kosten (toelichting. VII)		164/5		-	-
<b>Uitgestelde belastingen</b>	6.8	168		-	-
<b>SCHULDEN</b>					
			17/49	<b>585.920</b>	<b>550.882</b>
<b>Schulden op meer dan één jaar</b>	6.9	17		-	-
Financiële schulden		17/0/4		-	-
Achtergestelde leningen		170		-	-
Niet-achtergestelde obligatieleningen		171		-	-
Leasing en soortgelijke schulden		172		-	-
Kredietinstellingen		173		-	-
Overige leningen		174		-	-
Handelsschulden		175		-	-
Ontvangen vooruitbetalingen op bestellingen		176		-	-
Overige schulden		178/9		-	-
<b>Schulden op ten hoogste één jaar</b>	6.9	42/48		<b>494.921</b>	<b>426.770</b>
Schulden op meer dan één jaar die binnen het jaar vervallen	6.9	42		-	-
Financiële schulden		43		-	-
Kredietinstellingen		430/8		-	-
Overige leningen		439		-	-
Handelsschulden	6.8	44		130.463	118.359
Ontvangen vooruitbetalingen op bestellingen		46		-	-
Schulden met betrekking tot belastingen, bezoldigingen en sociale lasten	6.9	45		273.827	308.411
Belastingen		450/3		11.677	56.688
Bezoldigingen en sociale lasten		454/9		262.150	251.723
Overige schulden	6.9	47/48		90.632	-
<b>Overlopende rekeningen</b>	6.9	492/3		<b>90.999</b>	<b>124.112</b>
<b>TOTAAL DER PASSIVA</b>		10/49		<b>1.485.839</b>	<b>1.414.422</b>

(\*) Bestemde Fondsen: exclusieve rubriek voor Hoger Onderwijs



	Toel	Codes	Boekjaar	Vorig boekjaar
<b>RESULTATENREKENING</b>				
<b>Bedrijfsopbrengsten</b>		70/76A	<b>2.836.947</b>	<b>2.608.457</b>
Omzet		70	1.006.099	945.502
Voorraad goederen in bewerking en gereed product en bestellingen in uitvoering: toename (afname) ... (+)/(-)		71	-	-
Geproduceerde vaste activa		72	-	-
Andere bedrijfsopbrengsten		73/74	1.830.848	1.662.800
Niet-recurrente bedrijfsopbrengsten	6.12	76A	-	<b>156</b>
<b>Bedrijfskosten (-)</b>		60/66A	<b>2.798.770</b>	<b>2.662.680</b>
Handelsgoederen, grond- en hulpstoffen		60	3.294	33.312
Aankopen		600/8	3.294	33.312
Voorraad: afname +, toename -		609	-	-
Diensten en diverse goederen		61	436.939	528.209
Bezoldigingen, sociale lasten en pensioenen		62	2.253.721	1.960.081
Afschrijvingen en waardeverminderingen op oprichtingskosten, op immateriële en materiële vaste activa		630	92.027	99.178
Waardeverminderingen op voorraden, op bestellingen in uitvoering en op handelsvorderingen: toevoegen (terugnemingen)...(+)/(-)		631/4	-26.504	26.504
Voorzieningen voor risico's en kosten (toevoegingen +, bestedingen en terugnemingen) ...(+)/(-)		635/8	-	-
Andere bedrijfskosten		640/8	-2.436	8.054
Als herstructureringskosten geactiveerde bedrijfskosten .... (-)		649	-	-
Niet-recurrente bedrijfskosten	6.12	66A	<b>41.729</b>	<b>7.341</b>
<b>Positief (Negatief) Resultaat (+/-)</b>		9901	<b>38.177</b>	<b>-54.222</b>
<b>Financiële opbrengsten</b>	6.11	75/76B	<b>74.739</b>	<b>77.801</b>
Recurrente financiële opbrengsten		75	<b>74.739</b>	<b>77.801</b>
Opbrengsten uit financiële vaste activa		750	-	-
Opbrengsten uit vlottende activa		751	-	14
Andere financiële opbrengsten		752/9	74.739	77.787
Niet-recurrente financiële opbrengsten	6.12	76B	-	-
<b>Financiële kosten (-)</b>	6.11	65/66B	<b>2.352</b>	<b>652</b>
Recurrente financiële kosten		65	2.352	652
Kosten van schulden		650	-	-
Waardeverminderingen op vlottende activa andere dan voorraden, bestellingen in uitvoering en handelsvorderingen: toevoegingen (terugnemingen)...(+)/(-)		651	-	-
Andere financiële kosten		652/9	2.352	652
Niet-recurrente financiële kosten	6.12	66B	-	-
<b>Positief (Negatief) resultaat van het boekjaar voor belasting (+/-)</b>		<b>9903</b>	<b>110.564</b>	<b>22.927</b>
<b>Onttrekking aan de uitgestelde belastingen</b>		780	-	-
<b>Overboeking naar de uitgestelde belastingen</b>		680	-	-
<b>Belastingen op het resultaat (+)/(-)</b>		67/77	-	-
Belastingen		670/3	-	-
Regularisering van belastingen en terugnemingen van voorzieningen voor belastingen		77	-	-
<b>Positief (Negatief) resultaat van het boekjaar (+/-)</b>		<b>9904</b>	<b>110.564</b>	<b>22.927</b>
<b>Onttrekking aan de belastingvrije reserves</b>		789	-	-
<b>Overboeking naar de belastingvrije reserves</b>		689	-	-
<b>Te bestemmen positief (negatief) resultaat van het boekjaar (+/-)</b>		<b>9905</b>	<b>110.564</b>	<b>22.927</b>

Nr.	550914072	VO 5	
	Codes	Boekjaar	Vorig boekjaar
<b>RESULTAATVERWERKING</b>			
<b>Te bestemmen positief (negatief) resultaat (+)/(-)</b>	9906	<b>357.069</b>	<b>246.505</b>
Te bestemmen resultaat van het boekjaar (+)/(-)	(9905)	110.564	22.927
Overgedragen resultaat van het vorige boekjaar (+)/(-)	14P	246.505	223.578
<b>Onttrekken aan het eigen vermogen / Bestemde Fondsen</b>	791/792	-	-
Aan het kapitaal en aan de uitgiftepremies	791	-	-
Aan de reserves / Bestemde Fondsen	792	-	-
<b>Toevoeging aan het eigen vermogen / Bestemde Fondsen</b>	691/2	-	-
<b>Over te dragen positief (negatief) resultaat (+)/(-)</b>	(14)	<b>357.069</b>	<b>246.505</b>
<b>Tussenkoms van de vennoten in het verlies</b>	794	-	-
<b>Uit te keren resultaat</b>	694/7	-	-
Vergoeding van het kapitaal (*)	694	-	-
Bestuurders of zaakvoerders (*)	695	-	-
Werknemers	696	-	-
Andere rechthebbenden (*)	697	-	-

(\*) Alleen voor vennootschappen met beperkte aansprakelijkheid naar Belgisch recht.

**Toelichting**

STAAT VAN DE IMMATERIELE VASTE ACTIVA (post 21 van de activa)

**a) Aanschaffingswaarde**

Per einde van het vorige boekjaar (+)

Mutaties tijdens het boekjaar:

- Aanschaffingen, met inbegrip van de geproduceerde vaste activa (+)
- Overdrachten en buitengebruikstellingen (-)
- Overboekingen van een post naar een andere (+/-)

Per einde van het boekjaar

**c) Afschrijvingen en waardeverminderingen**

Per einde van het vorige boekjaar (+)

Mutaties tijdens het boekjaar:

- Geboekt (+)
- Teruggenomen want overtollig (-)
- Verworven van derden (+)
- Afgeboekt na overdrachten en buitengebruikstellingen (-)
- Overgeboekt van een post naar een andere (+/-)

Per einde van het boekjaar

**d) Netto-boekwaarde per einde van het boekjaar ( a ) - ( c )**

- waarvan software

Codes	1. Kosten van ontwikkeling	2. Kosten van onderzoek	3. Concessies, octrooien, licenties enz.	4. Goodwill
801			13.746	
802				
803				
804				
805	-	-	13.746	-
806			13.746	
807				
808				
809				
810				
811				
812	-	-	13.746	-
813	-	-	-	-

## STAAT VAN DE MATERIELE VASTE ACTIVA (posten 22 tot 27 van de activa)

Codes	1. Terreinen en gebouwen (post 22)	2. Installaties, machines en uitrusting (post 23)	3. Meubilair en materieel (post 24)
<b>a) Aanschaffingswaarde</b>			
Per einde van het vorige boekjaar (+)	815		164.008
Mutaties tijdens het boekjaar:			
• Aanschaffingen, met inbegrip van de geproduceerde vaste activa (+)	816		3.656
• Overdrachten en buitengebruikstellingen (-)	817		
• Overboekingen van een post naar een andere (+/-)	818		
Per einde van het boekjaar	819	-	-
<b>b) Meerwaarden</b>			
Per einde van het vorige boekjaar (+)	820		
Mutaties tijdens het boekjaar:			
• Geboekt (+)	821		
• Verworven van derden (+)	822		
• Afgeboekt (-)	823		
• Overgeboekt van een post naar een andere (+/-)	824		
Per einde van het boekjaar	825	-	-
<b>c) Afschrijvingen en waardeverminderingen</b>			
Per einde van het vorige boekjaar (+)	826		126.977
Mutaties tijdens het boekjaar:			
Geboekt (+)	827		17.612
• Teruggenomen want overtollig (-)	828		
• Verworven van derden (+)	829		
• Afgeboekt na overdrachten en buitengebruikstellingen (-)	830		
• Overgeboekt van een post naar een andere (+/-)	831		
Per einde van het boekjaar	832	-	-
<b>d) Netto-boekwaarde per einde van het boekjaar</b>			
( a ) + ( b ) - ( c )	833	-	-
			<b>23.075</b>

**STAAT VAN DE MATERIELE VASTE ACTIVA** (posten 22 tot 27 van de activa, vervolg)

codes	4. Leasing en soortgelijke rechten (post 25)	5. Overige materiële vaste activa (post 26)	6. Activa in aanbouw en vooruitbetalingen (post 27)
<b>a) Aanschaffingswaarde</b>			
Per einde van het vorige boekjaar (+)	815	741.858	
Mutaties tijdens het boekjaar:			
• Aanschaffingen, met inbegrip van de geproduceerde vaste activa (+)	816		
• Overdrachten en buitengebruikstellingen (-)	817		
• Overboekingen van een post naar een andere (+/-)	818		
Per einde van het boekjaar	819	741.858	-
<b>b) Meerwaarden</b>			
Per einde van het vorige boekjaar (+)	820		
Mutaties tijdens het boekjaar:			
• Geboekt (+)	821		
• Verworven van derden (+)	822		
• Afgeboekt (-)	823		
• Overgeboekt van een post naar een andere (+/-)	824		
Per einde van het boekjaar	825	-	-
<b>c) Afschrijvingen en waardeverminderingen</b>			
Per einde van het vorige boekjaar (+)	826	623.208	
Mutaties tijdens het boekjaar:			
• Geboekt (+)	827	74.186	
• Teruggenomen want overtollig (-)	828		
• Verworven van derden (+)	829		
• Afgeboekt na overdrachten en buitengebruikstellingen (-)	830		
• Overgeboekt van een post naar een andere (+/-)	831		
Per einde van het boekjaar	832	697.394	-
<b>d) Netto boekwaarde per einde van het boekjaar</b>			
( a ) + ( b ) - ( c )	833	44.465	-
• werken burgerlijke bouwkunde		44.465	
• waarvan overige			

## Staat van de financiële vaste activa (post 28 van de activa)

	Codes	In vennootschappen (post 280/282/284)
<b>Deelnemingen</b>		
<b>a) Aanschaffingswaarde</b>		
Per einde van het vorige boekjaar (+)	835	
Mutaties tijdens het boekjaar:		
• Aanschaffingen (+)	836	
• Overdrachten en buitengebruikstellingen (-)	837	
• Overboekingen van een post naar een andere (+/-)	838	
Per einde van het boekjaar	839	-
<b>b) Meerwaarde</b>		
Per einde van het vorige boekjaar (+)	840	
Mutaties tijdens het boekjaar:		
• Geboekt (+)	841	
• Verworven van derden (+)	842	
• Afgeboekt (-)	843	
• Overgeboekt van een post naar een andere (+/-)	844	
Per einde van het boekjaar	845	-
<b>c) Waardeverminderingen</b>		
Per einde van het vorige boekjaar (+)	846	
Mutaties tijdens het boekjaar:		
• Geboekt (+)	847	
• Teruggenomen want overtollig (-)	848	
• Verworven van derden (+)	849	
• Afgeboekt na overdrachten en buitengebruikstellingen (-)	850	
• Overgeboekt van een post naar een andere (+/-)	851	
Per einde van het boekjaar	852	-
<b>d) Niet-opgevraagde bedragen</b>		
Per einde van het vorige boekjaar (+)	853	
Mutaties tijdens het boekjaar (+/-)	854	
Per einde van het boekjaar	855	-
<b>Netto boekwaarde per einde van het boekjaar</b> ( a ) + ( b ) - ( c ) - ( d )	856	-

	Codes	Op rechtspersonen (post 281/283/285)
<b>Vorderingen</b>		
Netto boekwaarde per einde van het vorige boekjaar	857	-
Mutaties tijdens het boekjaar:		
• Toevoegingen (+)	858	
• Terugbetalingen (-)	859	
• Geboekte waardeverminderingen (-)	860	
• Teruggenomen waardeverminderingen (+)	861	
• Wisselkoersverschillen (+/-)	862	
• Overige (+/-)	863	
<b>Netto boekwaarde per einde van het boekjaar</b>	864	-
<b>Gecumuleerde waardeverminderingen op vorderingen per einde van het boekjaar</b>	865	



**Geldbeleggingen (post 50/53 van de activa)**

**Geldbeleggingen andere dan aandelen, vastrentende effecten en termijndeposito's**

**Aandelen**

Boekwaarde verhoogd met het niet-opgevraagde bedrag

Niet-opgevraagd bedrag (-)

Edele metalen en kunstwerken

**Vastrentende effecten**

waarvan uitgegeven door kredietinstellingen

**Termijnrekeningen bij kredietinstellingen**

met een resterende looptijd of opzegtermijn van:

Hoogstens één maand

Meer dan één maand en hoogstens één jaar

Meer dan één jaar

**Hierboven niet-opgenomen overige geldbeleggingen**

Codes	Boekjaar	Vorig boekjaar
50	-	-
51	-	-
8681		
8682		
8683		
52	-	-
8684		
53	-	-
8686		
8687		
8688		
8689		

**Overlopende Rekeningen ACTIVA**

Uitsplitsing van de post 490/1 van de activa indien daaronder een belangrijk bedrag voorkomt

Over te dragen kosten  
Verkrege opbrengsten

Boekjaar
12.859
4.219

**Ouderdomsbalans handelsvorderingen (post 40 van de activa)**

**Vervallen/Niet vervallen**

Niet Vervallen

Vervallen <= 30d

Vervallen > 30d - <= 60d

Vervallen >60d - <=90d

Vervallen >90d

Totaal

Boekjaar	Vorig boekjaar
285.382	227.737
13.343	18.768
14.971	127
3.222	2.499
8.801	11.730
<b>325.720</b>	<b>260.861</b>



**Staat van het KAPITAAL en de AANDEELHOUDERSSTRUCTUUR**


	Codes	Boekjaar	Vorig boekjaar
<b>Maatschappelijk kapitaal</b>			
<b>Geplaast kapitaal per einde van het boekjaar</b>	100	74.100	74.100

	Codes	Bedragen	Aantal aandelen
<b>Wijzigingen tijdens het boekjaar</b>			
.....			
.....			
<b>Samenstelling van het kapitaal</b>			
<b>Soorten aandelen</b>			
.....			
.....			

	Codes	Niet-opgevraagd bedrag	Opgevraagd, niet-gestort bedrag
<b>Niet-gestort kapitaal</b>			
Niet-opgevraagd kapitaal	101	0	
Opgevraagd, niet-gestort kapitaal	8712		

	Codes	Boekjaar
<b>Eigen aandelen</b>		
<b>Gehouden door de rechtspersoon zelf</b>		
Kapitaalbedrag	8721	
Aantal aandelen	8722	

Beknpte duiding bij soorten aandelen (vb aandelen X preferente aandelen bij de winstuitkering tov aandelen Y)



**Staat van de Bestemde Fondsen (post 134 van de passiva - exclusief voor Hoger Onderwijs)**

**Waarderingsregels gekozen om de bestemde bedragen te bepalen**

Betreft fonds voor sociaal passief. Het fonds sociaal passief is afkomstig van de inkanteling door middel van inbreng van een algemeenheid om niet dd. 30/04/2015. De bedragen werden gewaardeerd aan de waarde waaraan ze tijdens die verrichting werden ingebracht. Sindsdien zijn er geen toevoegingen, noch onttrekkingen gedaan aan het fonds voor sociaal passief.

**Investeringsubsidies** (post 15 van de passiva en post 753 van de resultatenrekening)

Omschrijving	Begin boekjaar (post 15)	Toename (+)	In Resultaat (-) (post 753)	Einde boekjaar (post 15)
<b>Investeringsubsidies</b>				
Beleidsdomein	118.650	-	74.186	44.465
				-
<b>Overige</b>				
				-

**Voorzieningen voor risico's en kosten** (post 16 van de passiva en post 635/8 van de resultatenrekening)

Uitsplitsing van post 160/5 van de passiva indien daaronder een belangrijk bedrag voorkomt

--	--

Uitsplitsing van post 168 van de passiva indien daaronder een belangrijk bedrag voorkomt

--	--

Boekjaar
-
-

**Voorzieningen voor risico's en kosten** (post 635/8)

- Toevoegingen
- Bestedingen en terugnemingen (-)

Codes	Boekjaar	Vorig boekjaar
9115		
9116		

**Ouderdomsbalans handelsschulden** (post 44 van de passiva)

**Vervallen/Niet vervallen**

Boekjaar	Vorig boekjaar
----------	----------------

**STAAT VAN DE SCHULDEN EN OVERLOPENDE REKENINGEN (PASSIVA)**

Uitsplitsing van de schulden met een oorspronkelijke looptijd van meer dan een jaar, naar gelang van hun resterende looptijd

- Financiële schulden**
- Achtergestelde leningen
- Niet-achtergestelde obligatieleningen
- Leasing en soortgelijke schulden
- Kredietinstellingen
- Overige leningen
- Handelsschulden**
- Ontvangen vooruitbetalingen op bestellingen
- Overige schulden
- Totaal**

Codes	SCHULDEN MET EEN RESTERENDE LOOPTIJD VAN		
	1. hoogstens één jaar	2. meer dan één jaar doch hoogstens 5 jaar	3. meer dan 5 jaar
	(post 42)	(post 17)	
880	-	-	-
881			
882			
883			
884			
885			
886			
889			
890			
891	-	-	-

Gewaarborgde schulden (begrepen in de posten 17 en 42/48 van de passiva)

- Financiële schulden**
- Achtergestelde leningen
- Niet-achtergestelde obligatieleningen
- Leasing en soortgelijke schulden
- Kredietinstellingen
- Overige leningen
- Handelsschulden**
- Ontvangen vooruitbetalingen op bestellingen
- Schulden m.b.t. belastingen, bezoldigingen en sociale lasten
- Belastingen
- Bezoldigingen en sociale lasten
- Overige schulden
- Totaal**

Codes	SCHULDEN (OF GEDEELTE VAN DE SCHULDEN) GEWAARBORGD DOOR	
	Eigen activa	Andere Belgische overheidsinstellingen
892		
893		
894		
895		
896		
897		
898		
901		
902	-	-
903		
904		
905		
906	-	-

Schulden m.b.t. belastingen, bezoldigingen en sociale lasten

- 1. Belastingenschulden (post 450/3 van de passiva)
  - Waarvan vervallen
  - Waarvan niet-vervallen
  - Geraamde belastingenschulden
- 2. Schulden m.b.t. bezoldigingen en sociale lasten (post 454/9 van passiva)
  - Waarvan vervallen
  - Waarvan provisie voor niet opgenomen vakantiedagen

Codes	Boekjaar
450/3	11.677
9072	
9073	11.677
450	-
454/9	262.150
9076	
	25.127

A. Provisie voor niet opgenomen vakantiedagen

	EUR
Aangelegde provisie eind vorig boekjaar	25.127
Loonlast niet-opgenomen vakantiedagen	25.127
Aangelegde provisie eind huidig boekjaar	25.127
Mutatie	0

B. Berekening van de aangelegde provisie

*Detail berekening op te nemen in de toelichting*

C. Evolutie van het aantal overgedragen vakantiedagen

	Aantal
Overgedragen vakantiedagen	41
Toegekende vakantiedagen	
Opgenomen vakantiedagen	
Uitbetaalde vakantiedagen	
Vervallen vakantiedagen	
Over te dragen vakantiedagen	41
Mutatie	0

Overlopende rekeningen Passiva

Uitsplitsing van de post 492/3 van de passiva, indien daaronder een belangrijk bedrag voorkomt

	Boekjaar
Toe te rekenen kosten	76.483
Over te dragen opbrengsten	14.516

**De bedrijfsrevisor(-en) en de personen met wie hij (zij) verbonden is (zijn)**

	Codes	Boekjaar
Bezoldiging bedrijfsrevisor(en)	9505	5.000
Andere controleopdrachten	9506	
Belastingadviesopdrachten	9507	
Andere opdrachten buiten revisorale opdrachten	9508	

**Financiële resultaten**

	Codes	Boekjaar	Vorig boekjaar
<b>Recurrente financiële opbrengsten</b>	75	<b>74.739</b>	<b>77.801</b>
Opbrengsten uit financiële vaste activa	750	-	-
Opbrengsten uit vlottende activa	751	-	14
Andere Financiële opbrengsten	752/9	74.739	77.787
Uitsplitsing van overige financiële Opbrengsten			
...			
...			
...			
<b>Recurrente Financiële kosten</b>	65	<b>2.352</b>	<b>652</b>
Afschrijving van kosten bij uitgifte van leningen	6501	-	-
Geactiveerde interesten	6503	-	-
Waardeverminderingen op vlottende activa			
Geboekt	6510	-	-
Teruggenomen	6511	-	-
Andere Financiële kosten	653	-	8
Vorzieningen met financieel karakter			
toevoegingen	6560	-	-0
Bestedingen en terugnemingen	6561	-	-
Verwijlinteresten	658	-	-
Uitsplitsing van overige financiële kosten			
Betalingsverschillen		1.955	86
Bankkosten		397	558

## Opbrengsten en kosten van uitzonderlijke omvang of uitzonderlijke mate van voorkomen

	Codes	Boekjaar	Vorig boekjaar
<b>Niet-recurrente opbrengsten</b>	76	-	<b>156</b>
<b>Niet-recurrente bedrijfsopbrengsten</b>	(76A)	-	156
Terugneming van afschrijvingen en van waardeverminderingen op immateriële en materiële vaste activa	760	-	-
Terugneming van voorzieningen voor uitzonderlijke risico's en kosten	7620	-	-
Meerwaarden bij de realisatie van immateriële en materiële vaste activa	7630	-	-
Andere niet-recurrente bedrijfsopbrengsten	764/8	-	156
<b>Niet-recurrente financiële opbrengsten</b>	(76B)	-	-
Terugneming van waardevermindering op financiële vaste activa	761	-	-
Terugneming van voorzieningen voor uitzonderlijke financiële risico's en kosten	7621	-	-
Meerwaarden bij de realisatie van financiële vaste activa	7631	-	-
Andere niet-recurrente financiële opbrengsten	769	-	-
<b>Niet-recurrente kosten</b>	66	41.729	7.341
<b>Niet-recurrente bedrijfskosten</b>	(66A)	41.729	7.341
Niet-recurrente afschrijvingen en waardeverminderingen op oprichtingskosten, op immateriële en materiële vaste activa	660	-	-
Voorzieningen voor uitzonderlijke bedrijfsrisico's en -kosten: toevoegingen (bestedingen) (+)/(-)	6620	-	-
Minderwaarden bij de realisatie van immateriële en materiële vaste activa	6630	-	-
Andere niet-recurrente bedrijfskosten	664/7	41.729	7.341
Als herstructureringskosten geactiveerde niet-recurrente bedrijfskosten	6690	-	-
<b>Niet-recurrente financiële kosten</b>	(66B)	-	-
Waardeverminderingen op fin vaste activa	661	-	-
Voorzieningen voor uitzonderlijke financiële risico's en kosten: toevoegingen (bestedingen) (+)/(-)	6621	-	-
Minderwaarden bij de realisatie van financiële vaste activa	6631	-	-
Andere niet-recurrente financiële kosten	668	-	-
Als herstructureringskosten geactiveerde niet-recurrente financiële kosten	6691	-	-

## Niet in de balans opgenomen rechten en verplichtingen

**A1. Zekerheden die door de rechtspersoon werden gesteld of onherroepelijk beloofd op de eigen activa als waarborg voor eigen schulden en verplichtingen**

Hypotheke:

boekwaarde van de bezwaarde activa

bedrag van de inschrijving

Pand op andere activa

boekwaarde van de in pand gegeven activa

Zekerheden op de nog door de rechtspersoon te verwerven activa:

bedrag van de betrokken activa

Codes	Boekjaar
916	
917	
919	
920	

**A2. Belangrijke verplichtingen tot aankoop / verkoop van vaste activa**

Belangrijke verplichtingen tot aankoop van vaste activa

Belangrijke verplichtingen tot verkoop van vaste activa

**B. Belangrijke hangende geschillen****C. Aard, doel en financiële gevolgen van buitenbalansregelingen**

Mits de risico's of voordelen die uit dergelijke regelingen voortvloeien van enige betekenis zijn en voor zover de openbaarmaking van dergelijke risico's of voordelen noodzakelijk is voor de beoordeling van de financiële positie van de rechtspersoon

Boekjaar

**D. Andere niet in de balans opgenomen rechten en verplichtingen (met inbegrip van deze die niet kunnen worden becijferd)**

Inclusief ontvangen gewestwaarborgen op bv aandeelhouderskapitaal

Boekjaar

## Samenvatting van de waarderingsregels zoals voorgeschreven in het Rekendecreet

### I. Beginsel

De waarderingsregels worden vastgesteld overeenkomstig de bepalingen van hoofdstuk IV van het Rekendecreet van toepassing voor de rechtspersonen Vlaamse overheid.

Ten behoeve van het getrouwe beeld wordt in de volgende uitzonderingsgevallen afgeweken van de in het Rekendecreet voor dubbele boekhouding bepaalde waarderingsregels:

Deze afwijkingen worden als volgt verantwoord:

Deze afwijkingen beïnvloeden als volgt het vermogen, de financiële positie en het resultaat van het rechtspersoon:

De waarderingsregels werden ten opzichte van het vorige boekjaar qua verwoording of toepassing **[niet gewijzigd]**. Zo ja, dan heeft de wijziging betrekking op:

en heeft zij een **[positieve]** **[negatieve]** invloed op het resultaat van het boekjaar ten belope van € 0,00

De resultatenrekening **[wordt niet]** op belangrijke wijze beïnvloed door opbrengsten en kosten die aan een vorig boekjaar moeten worden toegerekend. Zo ja, dan hebben deze betrekking op:

De cijfers van het boekjaar zijn niet vergelijkbaar met die van het vorige boekjaar en wel om de volgende reden:

## Samenvatting van de waarderingsregels - deel 2 zoals voorgeschreven in het Rekendecreet

[Voor de vergelijkbaarheid worden de cijfers van het vorige boekjaar op volgende punten aangepast.]

[Voor de vergelijking van de jaarrekeningen van beide boekjaren moet met volgende elementen rekening worden gehouden.]

Bij gebrek aan objectieve beoordelingscriteria is de waardering van de voorzienbare risico's, mogelijke verliezen en ontwaarderingen waarvan hierna sprake, onvermijdelijk aleatoir (uitzonderlijk):

Andere inlichtingen die noodzakelijk zijn opdat de jaarrekening een getrouw beeld zou geven van het vermogen, de financiële positie en het resultaat van het schoolbestuur:

### II. Bijzondere regels

#### Intercalare rente

In de aanschaffingswaarde van immateriële en materiële vaste activa [is niet] de rente op vreemd vermogen dat wordt gebruikt voor hun financiering opgenomen, doch slechts voor zover zij betrekking heeft op de periode welke de bedrijfsklarheid van deze vaste activa voorafgaat.

#### Materiële vaste activa

In de loop van het boekjaar [werden geen] materiële activa geherwaardeerd. Zo ja, dan wordt deze herwaardering als volgt verantwoord:


**Afschrijvingen:** Voor volgende activa worden afwijkende afschrijvingsregels toegepast:

Activa	Toegepast percentage	Verantwoording



**Samenvatting van de waarderingsregels - deel 3  
zoals voorgeschreven in het Rekendecreet**

*Vrije ruimte mbt waarderingsregels*



**Vlaamse overheid**  
**Departement Financiën en Begroting**  
**Financiële Diensten en Rapportering**

## **NEERLEGGINGSFORMULIER:**

**Jaarrapportering**

**Vlaamse overheid**  
**in euro (EUR)**

Versie 2017

**Deel II**  
**Budgettair luik inclusief Reconciliatie**

**UITVOERING MIDDELEN VAN DE VLAAMSE GEMEENSCHAP incl. DAB's  
en VAN DE RECHTSPERSONEN gebruikmakend van ORAFIN**

MVG/DAB/RP	Jaar	Begrotingsartikel	Omschrijving	Toegewezen: Ja/Neen	Raming	Vorderingen Huidig Jaar
Rechtspersoon Rechtspersoon						
<b>TOTAAL</b>					<b>0</b>	<b>0</b>

**UITVOERING UITGAVEN VAN DE VLAAMSE GEMEENSCHAP incl. DAB's  
en VAN DE RECHTSPERSONEN gebruikmakend van ORAFIN : VAK**

**Vol21a Gesplitste kredieten: Vastleggingskredieten**

MVG/DAB/ RP	jaar	Begrotingsartikel	Omschrijving	Aard	Vastleggingskredieten			Besteding	Saldo VAK	
					Decretaal VAK	Overdracht VAK	Totaal VAK	Verbindenissen	Saldo VAK	Enkel voor MVG
Rechtspersoon							0		0	
							0		0	
							0		0	
							0		0	
							0		0	
							0		0	
							0		0	
							0		0	
							0		0	
							0		0	
							0		0	
							0		0	
							0		0	
							0		0	
							0		0	
							0		0	
							0		0	
							0		0	
							0		0	
							0		0	
							0		0	
							0		0	
							0		0	
							0		0	
							0		0	
							0		0	
							0		0	
							0		0	
							0		0	
							0		0	
							0		0	
							0		0	
							0		0	
							0		0	
							0		0	
<b>TOTAAL</b>							0	0	0	0

**UITVOERING UITGAVEN VAN DE VLAAMSE GEMEENSCHAP incl. DAB's  
en VAN DE RECHTSPERSONEN gebruikmakend van ORAFIN : VEK**

**Vol 21b Gesplitste kredieten: Vereffeningskredieten**

MVG/DA B/RP	jaar	Begrotingsa rtikel	Omschrijving	Aard	Vereffeningskredieten			Besteding	Saldo VEK	Enkel voor MVG
					Decretaal VEK	Overdracht VEK	Totaal VEK	Verplichtingen	Saldo VEK	
Rechtspersoon							0		0	
							0		0	
							0		0	
							0		0	
							0		0	
							0		0	
							0		0	
							0		0	
							0		0	
							0		0	
							0		0	
							0		0	
							0		0	
							0		0	
							0		0	
							0		0	
							0		0	
							0		0	
							0		0	
							0		0	
							0		0	
							0		0	
							0		0	
<b>TOTAAL</b>							0		0	0

**UITVOERING VAN DE UITGAVENBEGROTING VLAAMSE GEMEENSCHAP: VRK**  
**Vol 21c Variabele kredieten VAK**

Jaar	Begrotings- artikel	Afdeling	Aard	VAK Huidig Jaar	Overdracht VAK (onbelast saldo)	Totaal VAK	Overdracht verbintenissen	Verbintenissen	Onbelast saldo VAK	Over te dragen verbintenissen
						0			0	
						0			0	
						0			0	
						0			0	
						0			0	
						0			0	
						0			0	
						0			0	
						0			0	
						0			0	
						0			0	
						0			0	
						0			0	
						0			0	
						0			0	
						0			0	
						0			0	
						0			0	
						0			0	
						0			0	
<b>Totaal VRK VAK</b>				<b>0</b>	<b>0</b>	<b>0</b>	<b>0</b>	<b>0</b>	<b>0</b>	<b>0</b>

**Vol 21c Variabele kredieten VEK**

Jaar	Begrotings- artikel	AFD	Aard	VEK Huidig Jaar	Overdracht VEK	Totaal VEK	Verplichtingen	Saldo VEK
						0		0
						0		0
						0		0
						0		0
						0		0
						0		0
						0		0
						0		0
						0		0
						0		0
						0		0
						0		0
						0		0
						0		0
						0		0
						0		0
						0		0
<b>Totaal VRK VEK</b>				<b>0</b>	<b>0</b>	<b>0</b>	<b>0</b>	<b>0</b>

(1) Enkel van toepassing voor Ministerie Vlaamse Gemeenschap



Nr.	550914072			VO 14.	
ESR code	ESR Beschrijving	Begroting	Eindtoestand	Afwijking Absoluut	Afwijking Procentueel
<b>0</b>	<b>NIET-VERDEELDE ONTVANGSTEN</b>	<b>735.103</b>	<b>735.103</b>	<b>0</b>	<b>0,00%</b>
06	Ontvangsten te verdelen over hoofdgroepen 1 tot en met 9	0	0	0	
08	Interne verrichtingen	735.103	735.103	0	0,00%
08.1	Diverse interne verrichtingen en opnemingen uit reservefondsen	0	0	0	
08.21	Overgedragen overschot vorige boekjaren	735.103	735.103	0	0,00%
08.22	Over te dragen tekort van het boekjaar	0	0	0	
<b>1</b>	<b>LOPENDE ONTVANGSTEN VAN GOEDEREN EN DIENSTEN (CONSUMPTIEBESTEDINGEN)</b>	<b>1.130.455</b>	<b>1.055.235</b>	<b>-75.220</b>	<b>-6,65%</b>
16	Verkoop van niet-duurzame goederen en diensten	1.130.455	1.055.235	-75.220	-6,65%
18	Ontvangsten afkomstig van wegen- en waterbouwkundige werken	0	0	0	
19	Productie van investeringsgoederen in eigen beheer	0	0	0	
<b>2</b>	<b>RENTEN EN INKOMSTEN UIT EIGENDOM</b>	<b>0</b>	<b>0</b>	<b>0</b>	<b>0,00%</b>
26	Rente van overheidsvorderingen	0	0	0	
27	Exploitatiewinsten van overheidsbedrijven	0	0	0	
28	Overige opbrengsten van vermogen	0	0	0	
<b>3</b>	<b>INKOMENSOVERDRACHTEN VAN ANDERE SECTOREN</b>	<b>48.133</b>	<b>27.869</b>	<b>-20.264</b>	<b>-42,10%</b>
36	Indirecte belastingen en heffingen	0	0	0	
37	Directe belastingen en bijdragen gestort aan de socialezekeringsinstellingen	0	0	0	
38	Overige inkomensoverdrachten van bedrijven, financiële instellingen, vzw's t.b.v. de gezinnen en van gezinnen	27.333	12.156	-15.177	-55,53%
39	Inkomensoverdrachten van het buitenland	20.800	15.713	-5.087	-24,46%
<b>4</b>	<b>INKOMENSOVERDRACHTEN BINNEN DE OVERHEIDSSECTOR</b>	<b>1.729.197</b>	<b>1.754.374</b>	<b>25.177</b>	<b>1,46%</b>
46	Inkomensoverdrachten binnen een institutionele groep	1.158.000	1.189.099	31.099	2,69%
46.10	Van de institutionele overheid (MVG + IVAzrp)	1.128.000	1.159.179	31.179	2,76%
46.20	Van niet-organieke begrotingsfondsen	0	0	0	
46.30	Van een DAB	0	0	0	
46.40	Van een VOI, IVArp, EVApr, SAR en EV	30.000	29.920	-80	-0,27%
46.50	Van onderwijsinstellingen van de institutionele overheid	0	0	0	
46.60	Van vzw's van de overheid	0	0	0	
46.70	Van andere eenheden van de overheid	0	0	0	
47	Inkomensoverdrachten van de socialezekeringsinstellingen	0	0	0	
48	Inkomensoverdrachten van lokale overheden	538.397	543.397	5.000	0,93%
49	Inkomensoverdrachten van andere institutionele groepen (federale overheid, gemeenschappen, gewesten,	32.800	21.878	-10.922	-33,30%
<b>5</b>	<b>KAPITAALOVERDRACHTEN VAN ANDERE SECTOREN</b>	<b>0</b>	<b>0</b>	<b>0</b>	<b>0,00%</b>
56	Vermogensheffingen	0	0	0	
57	Kapitaaloverdrachten van bedrijven en financiële instellingen (exclusief vermogensheffingen)	0	0	0	
58	Kapitaaloverdrachten van vzw's t.b.v. de gezinnen en van gezinnen (exclusief vermogensheffingen)	0	0	0	
59	Kapitaaloverdrachten van het buitenland	0	0	0	
<b>6</b>	<b>KAPITAALOVERDRACHTEN BINNEN DE OVERHEIDSSECTOR</b>	<b>0</b>	<b>0</b>	<b>0</b>	<b>0,00%</b>
66	Kapitaaloverdrachten binnen een institutionele groep	0	0	0	
66.11	Investeringsbijdragen van de institutionele overheid	0	0	0	
66.12	Overige kapitaaloverdrachten van de institutionele overheid	0	0	0	
66.21	Investeringsbijdragen van niet-organieke begrotingsfondsen	0	0	0	
66.22	Overige kapitaaloverdrachten van niet-organieke begrotingsfondsen	0	0	0	
66.31	Investeringsbijdragen van een DAB	0	0	0	
66.32	Overige kapitaaloverdrachten van een DAB	0	0	0	
66.41	Investeringsbijdragen van een VOI, IVArp, EVApr, SAR en EV	0	0	0	
66.42	Overige kapitaaloverdrachten van een VOI, IVArp, EVApr, SAR en EV	0	0	0	
66.51	Investeringsbijdragen van onderwijsinstellingen van de institutionele overheid	0	0	0	
66.52	Overige kapitaaloverdrachten van onderwijsinstellingen van de institutionele overheid	0	0	0	
66.61	Investeringsbijdragen van vzw's van de overheid	0	0	0	
66.62	Overige kapitaaloverdrachten van vzw's van de overheid	0	0	0	
66.71	Investeringsbijdragen van andere eenheden van de overheid	0	0	0	
66.72	Overige kapitaaloverdrachten van andere eenheden van de overheid	0	0	0	
67	Kapitaaloverdrachten van de socialezekeringsinstellingen	0	0	0	
68	Kapitaaloverdrachten van lokale overheden	0	0	0	
69	Kapitaaloverdrachten van andere institutionele groepen (federale overheid, gemeenschappen, gewesten,	0	0	0	
<b>7</b>	<b>DESINVESTINGEN</b>	<b>0</b>	<b>0</b>	<b>0</b>	<b>0,00%</b>
76	Verkoop van onroerende goederen in het binnenland	0	0	0	
77	Verkoop van overige investeringsgoederen, waaronder immateriële goederen	0	0	0	
78	Voorraadverminderingen	0	0	0	
<b>8</b>	<b>KREDIETAFLOSSINGEN EN VEREFFENINGEN VAN DEELNEMINGEN; ANDERE FINANCIËLE</b>	<b>0</b>	<b>0</b>	<b>0</b>	<b>0,00%</b>
86	Kredietaflossingen door en vereffeningen van deelnemingen in bedrijven en financiële instellingen en andere	0	0	0	
87	Kredietaflossingen door vzw's t.b.v. de gezinnen en door gezinnen	0	0	0	
88	Kredietaflossingen door en vereffening van deelnemingen in het buitenland	0	0	0	
89	Kredietaflossingen binnen de overheidssector	0	0	0	
<b>9</b>	<b>OVERHEIDSSCHULD</b>	<b>0</b>	<b>0</b>	<b>0</b>	<b>0,00%</b>
96	Opbrengst van leningen met een looptijd van meer dan één jaar	0	0	0	
97	Aanmuntingen	0	0	0	
98	Verhoging van het eigen vermogen	0	0	0	
<b>TOTAAL ONTVANGSTEN</b>		<b>3.642.888</b>	<b>3.572.581</b>	<b>-70.307</b>	<b>-1,93%</b>
<b>0</b>	<b>NIET-VERDEELDE UITGAVEN</b>	<b>735.103</b>	<b>833.348</b>	<b>98.245</b>	<b>13,36%</b>
01	Uitgaven te verdelen over de hoofdgroepen 1 tot en met 9	0	0	0	
03	Interne verrichtingen	735.103	833.348	98.245	13,36%
03.1	Diverse interne verrichtingen en spijzigen van reservefondsen	0	0	0	
03.21	Overgedragen tekort vorige boekjaren	0	0	0	
03.22	Over te dragen overschot van het boekjaar	735.103	833.348	98.245	13,36%
04	Annuleringen met betrekking tot financiële leasing	0	0	0	
<b>1</b>	<b>LOPENDE UITGAVEN VOOR GOEDEREN EN DIENSTEN (CONSUMPTIEBESTEDINGEN)</b>	<b>2.892.785</b>	<b>2.735.577</b>	<b>-157.208</b>	<b>-5,43%</b>
11	Lonen en sociale lasten	2.416.520	2.226.705	-189.815	-7,85%
12	Aankoop van niet-duurzame goederen en diensten	476.265	508.872	32.607	6,85%
14	Herstel en niet-waardevermeerderend onderhoud van wegen- en waterbouwkundige werken	0	0	0	
<b>2</b>	<b>RENTEN EN HUIRGELDEN VAN GRONDEN</b>	<b>0</b>	<b>0</b>	<b>0</b>	<b>0,00%</b>
21	Rente op overheidsschuld	0	0	0	
24	Huurgelden van gronden	0	0	0	
25	Uitbetaalde dividenden	0	0	0	
<b>3</b>	<b>INKOMENSOVERDRACHTEN AAN ANDERE SECTOREN</b>	<b>0</b>	<b>0</b>	<b>0</b>	<b>0,00%</b>
31	Exploitatiesubsidies	0	0	0	
32	Inkomensoverdrachten, die geen exploitatiesubsidies zijn, aan bedrijven en financiële instellingen	0	0	0	
33	Inkomensoverdrachten aan vzw's t.b.v. de gezinnen	0	0	0	
34	Inkomensoverdrachten aan gezinnen	0	0	0	
35	Inkomensoverdrachten aan het buitenland	0	0	0	
<b>4</b>	<b>INKOMENSOVERDRACHTEN BINNEN DE OVERHEIDSSECTOR</b>	<b>0</b>	<b>0</b>	<b>0</b>	<b>0,00%</b>
41	Inkomensoverdrachten binnen een institutionele groep	0	0	0	
41.10	Aan de institutionele overheid (MVG + IVAzrp)	0	0	0	
41.20	Aan niet-organieke begrotingsfondsen	0	0	0	
41.30	Aan een DAB	0	0	0	
41.40	Aan een VOI, IVArp, EVApr, SAR en EV	0	0	0	
41.50	Aan onderwijsinstellingen van de institutionele overheid	0	0	0	
41.60	Aan vzw's van de overheid	0	0	0	
41.70	Aan andere eenheden van de overheid	0	0	0	
42	Inkomensoverdrachten aan de socialezekeringsinstellingen	0	0	0	



Nr.	550914072			VO 14.	
ESR code	ESR Beschrijving	Begroting	Eindtoestand	Afwijking Absoluut	Afwijking Procentueel
43	Inkomenoverdrachten aan lokale overheden	0	0	0	
44	Inkomenoverdrachten aan het gesubsidieerd autonoom onderwijs	0	0	0	
45	Inkomenoverdrachten aan andere institutionele groepen (federale overheid, gemeenschappen, gewesten,	0	0	0	
<b>5</b>	<b>KAPITAALOVERDRACHTEN AAN ANDERE SECTOREN</b>	<b>0</b>	<b>0</b>	<b>0</b>	
51	Kapitaaloverdrachten aan bedrijven en financiële instellingen	0	0	0	
52	Kapitaaloverdrachten aan vzw's t.b.v. de gezinnen	0	0	0	
53	Kapitaaloverdrachten aan gezinnen	0	0	0	
54	Kapitaaloverdrachten aan het buitenland	0	0	0	
<b>6</b>	<b>KAPITAALOVERDRACHTEN BINNEN DE OVERHEIDSECTOR</b>	<b>0</b>	<b>0</b>	<b>0</b>	
61	Kapitaaloverdrachten binnen een institutionele groep	0	0	0	
61.11	Investeringsbijdragen aan de institutionele overheid (MVG + IVAzrp)	0	0	0	
61.12	Overige kapitaaloverdrachten aan de institutionele overheid (MVG + IVAzrp)	0	0	0	
61.21	Investeringsbijdragen aan niet-organieke begrotingsfondsen	0	0	0	
61.22	Overige kapitaaloverdrachten aan niet-organieke begrotingsfondsen	0	0	0	
61.31	Investeringsbijdragen aan een DAB	0	0	0	
61.32	Overige kapitaaloverdrachten aan een DAB	0	0	0	
61.41	Investeringsbijdragen aan een VOI, IVArp, EVApr, SAR en EV	0	0	0	
61.42	Overige kapitaaloverdrachten aan een VOI, IVArp, EVApr, SAR en EV	0	0	0	
61.51	Investeringsbijdragen aan onderwijsinstellingen van de institutionele overheid	0	0	0	
61.52	Overige kapitaaloverdrachten aan onderwijsinstellingen van de institutionele overheid	0	0	0	
61.61	Investeringsbijdragen aan vzw's van de overheid	0	0	0	
61.62	Overige kapitaaloverdrachten aan vzw's van de overheid	0	0	0	
61.71	Investeringsbijdragen aan andere eenheden van de overheid	0	0	0	
61.72	Overige kapitaaloverdrachten aan andere eenheden van de overheid	0	0	0	
62	Kapitaaloverdrachten aan de socialezekerheidsinstellingen	0	0	0	
63	Kapitaaloverdrachten aan lokale overheden	0	0	0	
64	Kapitaaloverdrachten aan het gesubsidieerd autonoom onderwijs	0	0	0	
65	Kapitaaloverdrachten aan andere institutionele groepen (federale overheid, gemeenschappen, gewesten,	0	0	0	
<b>7</b>	<b>INVESTERINGEN</b>	<b>15.000</b>	<b>3.656</b>	<b>-11.344</b>	<b>-75,63%</b>
71	Aankoop van gronden en gebouwen in het binnenland	0	0	0	
72	Nieuwbouw van gebouwen	0	0	0	
73	Wegen- en waterbouwkundige werken	0	0	0	
74	Vererving van overige investeringsgoederen, waaronder immateriële goederen	15.000	3.656	-11.344	-75,63%
75	Voorraadtoename	0	0	0	
<b>8</b>	<b>KREDIETVERLENINGEN EN DEELNEMINGEN; ANDERE FINANCIËLE PRODUCTEN</b>	<b>0</b>	<b>0</b>	<b>0</b>	
81	Kredietverleningen aan deelnemingen in bedrijven en financiële instellingen en andere financiële producten	0	0	0	
82	Kredietverleningen aan vzw's t.b.v. de gezinnen	0	0	0	
83	Kredietverleningen aan gezinnen	0	0	0	
84	Kredietverleningen aan en deelnemingen in het buitenland	0	0	0	
85	Kredietverleningen binnen de overheidssector	0	0	0	
<b>9</b>	<b>OVERHEIDSSCHULD</b>	<b>0</b>	<b>0</b>	<b>0</b>	
91	Aflossingen van leningen met een looptijd van meer dan één jaar	0	0	0	
92	Ontmuntingen	0	0	0	
93	Verlaging van het eigen vermogen	0	0	0	
	<b>TOTAAL UITGAVEN</b>	<b>3.642.888</b>	<b>3.572.581</b>	<b>-70.307</b>	<b>-1,93%</b>
	<b>Evenwicht Totale Ontvangsten vs Uitgaven: moet 0 zijn</b>	<b>0</b>	<b>0</b>	<b>0</b>	
	<b>ESR-ontvangsten</b>	<b>1.749.785</b>	<b>1.648.379</b>	<b>-101.406</b>	<b>-5,80%</b>
	<b>ESR-uitgaven</b>	<b>2.907.785</b>	<b>2.739.233</b>	<b>-168.552</b>	<b>-5,80%</b>
	<b>ESR-vorderingensaldo</b>	<b>-1.158.000</b>	<b>-1.090.854</b>	<b>67.146</b>	<b>5,80%</b>
	<b>Begrotingssaldo: opbouw (+) / intering (-)</b>	<b>0</b>	<b>98.245</b>	<b>98.245</b>	<b>#DEEL0!</b>

ESR code	ESR Beschrijving	Begroting	Eindtoestand	Afwijking Absoluut	Afwijking Procentueel
	<b>Totaal Ontvangsten</b>	<b>3.642.888</b>	<b>3.572.581</b>	<b>-70.307</b>	<b>-1,93%</b>
ESR 9	Leningen	0	0	-	
ESR 8	KVD	0	0	-	
46.1-66.1	Dotaties MVG	1.128.000	1.159.179	31.179	2,76%
	Dotaties DAB, RP				
ESR 46.3-7 en ESR 66.3-7		30.000	29.920	-80	-0,27%
ESR 08.21	Overgedragen overschot	735.103	735.103	-	0,00%
ESR 08.22	Over te dragen tekort	0	0	-	
ESR 08.10	Interne Verrichtingen	0	0	-	
	<b>Totaal ESR-gecorrigeerde ontvangsten</b>	<b>1.749.785</b>	<b>1.648.379</b>	<b>-101.406</b>	<b>-5,80%</b>
	<b>Totaal Uitgaven</b>	<b>3.642.888</b>	<b>3.572.581</b>	<b>-70.307</b>	<b>-1,93%</b>
ESR 9	Aflossing Schuld	0	0	-	
ESR 8	KVD	0	0	-	
41.1-61.1	Dotaties MVG	0	0	-	
	Dotaties DAB, RP				
ESR 41.3-7 en ESR 61.3-7		0	0	-	
ESR 03.22	Over te dragen overschot	735.103	833.348	98.245	13,36%
ESR 03.21	Overgedragen tekort	0	0	-	
ESR 03.10	Interne Verrichtingen	0	0	-	
	<b>Totaal ESR-gecorrigeerde uitgaven</b>	<b>2.907.785</b>	<b>2.739.233</b>	<b>-168.552</b>	<b>-5,80%</b>
	<b>Begrotingssaldo: opbouw (+) / intering (-)</b>	<b>0</b>	<b>98.245</b>	<b>98.245</b>	<b>#DEEL0!</b>
	<b>Esr Vorderingssaldo</b>	<b>-1.158.000</b>	<b>-1.090.854</b>	<b>67.146</b>	<b>5,80%</b>

Nr.

550914072

VO 16

**SUBSIDIES AAN LOKALE BESTUREN**

KBO nr	Begunstigde	ESR code	Totaal bedrag subsidie
<b>TOTAAL</b>			0

















**DETAIL VAN DE RESERVEFONDSEN**

gebaseerd op art. 40 §2 van het Rekendecreet

Decretale basis  
Naam fonds

	Initiële begroting	Laatste begroting	Uitvoering
<b>Beginsaldo (+)</b>			
<b>Toevoeging (03.10.2) (+)</b>	0	0	0
Oorsprong (ESR-code)			
<b>Opneming (08.10.2) (+)</b>	0	0	0
Aanwending (ESR-code)			
<b>Eindsaldo</b>	0	0	0

Decretale basis  
Naam fonds

	Initiële begroting	Laatste begroting	Uitvoering
<b>Beginsaldo (+)</b>			
<b>Toevoeging (03.10.2) (+)</b>	0	0	0
Oorsprong (ESR-code)			
<b>Opneming (08.10.2) (+)</b>	0	0	0
Aanwending (ESR-code)			
<b>Eindsaldo</b>	0	0	0

## AANSLUITING ECONOMISCH- MET BEGROTINGSRESULTAAT

gebaseerd op art. 45, 4° van het Rekendecreet

	code	Boekjaar
<b>Te bestemmen bedrijfseconomisch resultaat (+/-)</b>	9905	<b>110.564</b>

### Verrichtingen zonder impact op het begrotingsresultaat

Afschrijvingen en waardeverminderingen op vast activa (+)	630	92.027
Waardeverminderingen op voorraden, bestellingen in uitvoering en handelsvorderingen (+)	631/4	-26.504
Voorzieningen voor risico's en kosten (+)	635/8	-
Terugneming van afschrijvingen en van waardeverminderingen op immateriële en materiële vaste activa (-)	760	-
Terugneming van voorzieningen voor uitzonderlijke risico's en kosten (-)	7620	-
Terugneming van waardevermindering op financiële vaste activa(-)	761	-
Terugneming van voorzieningen voor uitzonderlijke financiële risico's en kosten (-)	7621	-
Niet-recurrente afschrijvingen en waardeverminderingen op oprichtingskosten, op immateriële en materiële vaste activa (+)	660	-
Voorzieningen voor uitzonderlijke bedrijfsrisico's en -kosten: toevoegingen (bestedingen) (+)/(-)	6620	-
Waardeverminderingen op fin vaste activa (+)	661	-
Voorzieningen voor uitzonderlijke financiële risico's en kosten: toevoegingen (bestedingen) (+)/(-)	6621	-
Meerwaarden bij de realisatie van immateriële en materiële vaste activa (-)	7630	-
Meerwaarden bij de realisatie van financiële vaste activa (-)	7631	-
Minderwaarden bij de realisatie van immateriële en materiële vaste activa (+)	6630	-
Minderwaarden bij de realisatie van financiële vaste activa (+)	6631	-
Meerwaarde op de courante realisatie van materiële vaste activa (-)	741	-
Minderwaarde op de courante realisatie van materiële vaste activa (+)	641	-
Mutatie Provisie niet-opgenomen vakantiedagen (+/-)	VO 6.9	0
Verrekening kapitaalsubsidies eigen investeringenIn resultaat genomen kapitaalsubsidie (-)	753	-74.186
<i>Andere (nader toe te lichten)</i>		
<i>correctie afrondingsverschil</i>		-2
.....		
.....		
.....		
.....		
.....		

### Verrichtingen met uitsluitend impact op het begrotingsresultaat (niet op bedrijfseconomisch resultaat)

Investeringen in immateriële en materiële vaste activa (-)	ESR 71/4	-3.656
Kapitaalverstekkingen van het boekjaar en aankopen van aandelen en obligaties (-)	ESR 81/5	-
Correctie op ESR 81.70 mbt Rente op SWAPs (+)		
Verkopen op materiële en immateriële vaste activa (+)	ESR 76/7	-
Terugbetalingen van Kapitaalverstekkingen van het boekjaar en verkopen van aandelen en obligaties (+)	ESR 86/9	-
Correctie op ESR 86.70 mbt Rente op SWAPs (-)		
Nieuw aangegane leningen van het boekjaar (+)	ESR 96	-
Afbetaling kapitaalgedeelte lening (-)	ESR 91	-
Aangaan kapitaalverhoging in cash (+)	ESR 98	-
Terugbetalingen kapitaal of uitgiftepremies in cash (-)	ESR 93	-
Diverse interne verrichtingen en opnemingen uit reservefondsen (+)	ESR 08.10	-
Diverse interne verrichtingen en spijzigen van reservefondsen (-)	ESR 03.10	-
Nieuw toegekende kapitaalsubsidies eigen investeringen (+)	VO 6.8	
<i>Andere (nader toe te lichten)</i>		
.....		
.....		
.....		
.....		
.....		

### **Begrotingsresultaat**

calcul	berekend na aansluiting	<b>98.245,00</b>
VO14	Begrotingssaldo: opbouw (+) / intering (-)	<b>98.245,00</b>
		0,00

**TOELICHTINGEN BIJ DE UITVOERINGSREKENING VAN DE BEGROTING EN ANDERE VERSLAGEN**Jaarverslag

Gelieve uw verslag in een **afzonderlijk** document over te maken via de voorziene procedure

Verslag van de Commissarissen

Indien uw rekening wordt gereviseerd door een revisor/Commissaris, gelieve uw verslag in een **afzonderlijk** document over te maken via de voorziene procedure.

Verslag Regeringsafgevaardigde Financiën en Begroting

Indien uw rekening wordt gereviseerd door een regeringsafgevaardigde/-commissaris, gelieve uw verslag in een **afzonderlijk** document over te maken via de voorziene procedure.

Toelichting bij de begrotingsuitvoering

Hieronder of in een afzonderlijk Word- en/of Excelbestand komt conform artikel 31, 4° en artikel 45, 5° van het Rekendecreet van 8 juli 2011 de toelichting bij de balans, resultatenrekening en uitvoering van de begroting.

De toelichting moet commentaar bevatten waarin een getrouw beeld wordt gegeven van gang van zaken van het boekjaar, daaraan toegevoegd, gebeurtenissen na balansdatum tot en met indiening.

Doelstellingen:

- Feiten en gebeurtenissen in ruimere dan financiële context plaatsen;
- Werkelijk beeld geven van gebeuren binnen onderneming.

Verder wordt bij de vermelde gegevens in vol 1. tot en met vol. 4 additionele informatie, uitleg of verklaringen gegeven voor zover de ertoe behorende detaillering in vol. 6 tot en met vol. 19 dit nog niet bevat.

Cfr. financieel verslag 2017.



**Vlaamse overheid**  
**Departement Financiën en Begroting**  
**Financiële Diensten en Rapportering**

## **NEERLEGGINGSFORMULIER:**

**Jaarrapportering**

**Vlaamse overheid**  
**in euro (EUR)**

Versie 2017

**Deel III**  
**Building Blocks inclusief aansluiting met Deel I**

**Geen onderdeel van controle revisor**  
**Finale versie due 15/4**















Controlling entity	VG
Name of Contact	O
Mail	O
Phone number	O

**BUILDING BLOCK\_BRL\_EQUITES (AF 8)**

ID REPORTING1	ID REPORTING2	DATE OPENING	DATE CLOSING	CAT INSTR1	CAT INSTR2	ISIN CODE	ESA INSTR*	ID COUNTRY1	ID COUNTRY2	ESA COUNTRY*	OPENING VALUE	OPENING %	TRANSACTIONS	LIQUIDATION	REVALUATION	CLOSING VALUE	CLOSING %	CHECK	%LOSING BALANCE	DIFF	BALANCE DEBIT	DETAIL POST
Toegankelijk Vlaanderen	550914072	31/12/2016	31/12/2017	Gepolsteert kapitaal			F 319				-74.099,88					-74.099,88		0,00		-74.099,88	10	
Toegankelijk Vlaanderen	550914072	31/12/2016	31/12/2017	Fonds sociaal passief							-424.285,28					-424.285,28		0,00		-424.285,28	11	
Toegankelijk Vlaanderen	550914072	31/12/2016	31/12/2017	Overgedragen resultaat							-246.554,98		-110.564,42			-357.089,40		0,00		-357.089,40	14	
Toegankelijk Vlaanderen	550914072	31/12/2016	31/12/2017	Kapitaalsubsidies							-118.650,42		74.195,83			-44.454,59		0,00		-44.454,59	15	
																		0,00				Maak uw keuze
																		0,00				Maak uw keuze
																		0,00				Maak uw keuze
																		0,00				Maak uw keuze
																		0,00				Maak uw keuze
																		0,00				Maak uw keuze
																		0,00				Maak uw keuze
																		0,00				Maak uw keuze
																		0,00				Maak uw keuze
																		0,00				Maak uw keuze
																		0,00				Maak uw keuze
																		0,00				Maak uw keuze
																		0,00				Maak uw keuze
																		0,00				Maak uw keuze
																		0,00				Maak uw keuze
																		0,00				Maak uw keuze
																		0,00				Maak uw keuze
																		0,00				Maak uw keuze
																		0,00				Maak uw keuze
																		0,00				Maak uw keuze
																		0,00				Maak uw keuze
																		0,00				Maak uw keuze
																		0,00				Maak uw keuze
																		0,00				Maak uw keuze
																		0,00				Maak uw keuze
																		0,00				Maak uw keuze
																		0,00				Maak uw keuze
																		0,00				Maak uw keuze
																		0,00				Maak uw keuze
																		0,00				Maak uw keuze
																		0,00				Maak uw keuze
																		0,00				Maak uw keuze
																		0,00				Maak uw keuze
																		0,00				Maak uw keuze
																		0,00				Maak uw keuze
																		0,00				Maak uw keuze
																		0,00				Maak uw keuze
																		0,00				Maak uw keuze
																		0,00				Maak uw keuze
																		0,00				Maak uw keuze
																		0,00				Maak uw keuze
																		0,00				Maak uw keuze
																		0,00				Maak uw keuze



## Aansluiting Building Blocks met jaarrekening

ACTIVA		code jrrk	saldo	bron	detail bron (rekeningen MAR)
Oprichtingskosten		20	268	P&S-balans	20
Immateriële vaste activa		21	-	P&S-balans	21
Materiële vaste activa		22/27	67.540	P&S-balans	22 t/m 27
Financiële vaste activa - verbonden ondernemingen	Deelnemingen	280	-	BB	
Financiële vaste activa - verbonden ondernemingen	Vorderingen	281	-	BB	
Financiële vaste activa - ondernemingen waarmee deelnemingsverhouding bestaat	Deelnemingen	282	-	BB	
Financiële vaste activa - ondernemingen waarmee deelnemingsverhouding bestaat	Vorderingen	283	-	BB	
Financiële vaste activa - andere	Aandelen	284	-	BB	
	Vorderingen en borgtochten	285/8	4.870	BB	
Vorderingen op meer dan één jaar	Handelsvorderingen	290	-	BB	
Vorderingen op meer dan één jaar	Overige vorderingen	291	-	BB	
Voorraden en bestellingen in uitvoering		3	-	P&S-balans	3
Vorderingen op ten hoogste één jaar					
	Handelsvorderingen	40	325.720	BB	
Vorderingen op ten hoogste één jaar	Overige vorderingen	41	81.012	BB	
Geldbeleggingen	Eigen aandelen	50	-	BB	
Geldbeleggingen	Overige beleggingen	51/53	-	BB	
Geldbeleggingen	Overige beleggingen	51/53	-	P&S-balans	Edele metalen en kunstwerken
Liquide middelen		54/58	989.075	BB	
Liquide middelen		54/58	276	P&S-balans	57
Liquide middelen		54/58	-	P&S-balans	58
Liquide middelen		490/1	17.078	BB	
Niet aangeduid 'maak uw keuze'	onverdeeld		-	BB	
<b>Totaal actief</b>	<b>op basis building blocks volgens jaarrekening</b>		<b>1.485.839</b>		
	<b>DELTA</b>		<b>0</b>	<b>ACTIVA 21/58</b>	

PASSIVA		code jrrk	saldo	bron	detail bron (rekeningen MAR)
Kapitaal		10	74.100	BB	
Uitgiftepremies		11	-	BB	
Herwaarderingsmeerwaarden		12	-	BB	
Reserves		13	424.285	BB	
Overgedragen winst		14	357.069	BB	
Kapitaalsubsidies		15	44.465	BB	
Voorschot aan de vennoten op verdeling netto-actief		19	-	BB	
Voorzieningen en uitgestelde belastingen		16	-	P&S-balans	16
Schulden op meer dan één jaar					
	Financiële schulden KT+LT	42-170/4	-	BB	
Schulden op meer dan één jaar	Handelsschulden	175	-	BB	
Schulden op meer dan één jaar	Ontvangen vooruitbetalingen op bestellingen	176	-	BB	
Schulden op meer dan één jaar	Overige schulden	178/9	-	BB	
Schulden op ten hoogste één jaar					
	Schulden op meer dan één jaar die binnen het jaar vervallen	42	-	BB	
Schulden op ten hoogste één jaar	Financiële schulden	43	-	BB	
Schulden op ten hoogste één jaar	Handelsschulden	44	130.463	BB	
Schulden op ten hoogste één jaar	Ontvangen vooruitbetalingen op bestellingen	46	-	BB	
Schulden op ten hoogste één jaar	Schulden mbt belastingen, bezoldigingen en sociale lasten	45	273.827	BB	
Schulden op ten hoogste één jaar	Overige schulden	47/48	90.632	BB	
Overlopende rekeningen		492/3	90.999	BB	
<b>Totaal passief</b>	<b>op basis building blocks volgens jaarrekening</b>		<b>1.485.839</b>		
	<b>DELTA</b>		<b>0</b>	<b>PASSIVA 10/49</b>	

Nr.	550914072					
Controle nummer	Controle beschrijving	Referentie tabblad	Boekjaar	Status	Delta	Omschrijving foutmelding
<b>DEEL I</b>	<b>BEDRIJFSECONOMISCH LUK</b>					
1	controle op invoer bestand	jaar 1	Huidig		0	totaalcontrole invoeren op de invoer van de P&S balans. (D=C): debet verschilt van credit
2	controle op invoer bestand	jaar -1	Vorig		-0	totaalcontrole invoeren op de invoer van de P&S balans. (D=C): debet verschilt van credit
3	Niet verwerkte rekeningen	jaar 1	Huidig		-	Voor volgende rekeningen is geen automatische invulling: 102.109,135.139,166,167,169,177,180,183,289,380,399,494,498,499,590,599,639,662,662,663,663,669,699,699,762,762,769,781,788,790,795,999,000,099
4	Niet verwerkte rekeningen	jaar -1	Vorig		-	Voor volgende rekeningen is geen automatische invulling: 102.109,135.139,166,167,169,177,180,183,289,380,399,494,498,499,590,599,639,662,662,663,663,669,699,699,762,762,769,781,788,790,795,999,000,099
5	Controle op balanstotaal	3	Huidig		-	Het balanstotaal is gelijk aan 0.
6	Controle op balanstotaal	3	Vorig		-	Het balanstotaal is gelijk aan 0.
7	Actief=Passief	3.1/3.2	Huidig		-	Actief en passief zijn niet aan elkaar gelijk.
8	Actief=Passief	3.1/3.2	Vorig		-	Actief en passief zijn niet aan elkaar gelijk.
9	Vergelijking som Netto boekwaarden Immateriële vaste activa in toelichting en in balans	6.2.1/3.1	Huidig		-	Het totale bedrag aan immateriële vaste activa, zoals vermeld in de toelichting, komt niet overeen met het bedrag in de balans.
10	Vergelijking som Netto boekwaarden Immateriële vaste activa in toelichting en in balans	6.2.1/3.1	Vorig		-	Het totale bedrag aan immateriële vaste activa, zoals vermeld in de toelichting, komt niet overeen met het bedrag in de balans.
11	Afscriften kosten van onderzoek	6.2.1	Huidig		-	Aanschaffingswaarde van kosten van onderzoek kunnen niet hoger liggen dan de afschrijvingen hierop
12	Vergelijking Netto boekwaarde op het einde van het boekjaar Terreinen en gebouwen in toelichting en in balans	6.3.1/3.1	Huidig		-	Het totale bedrag aan terreinen en gebouwen, zoals vermeld in de toelichting, komt niet overeen met het bedrag in de balans.
13	Vergelijking Netto boekwaarde op het einde van het boekjaar Terreinen en gebouwen in toelichting en in balans	6.3.1/3.1	Vorig		-	Het totale bedrag aan terreinen en gebouwen, zoals vermeld in de toelichting, komt niet overeen met het bedrag in de balans.
14	boekjaar Installaties, machines en uitrusting in	6.3.1/3.1	Huidig		-	Het totale bedrag aan installaties, machines en uitrusting, zoals vermeld in de toelichting, komt niet overeen met het bedrag in de balans.
15	boekjaar Installaties, machines en uitrusting in	6.3.1/3.1	Vorig		-	Het totale bedrag aan installaties, machines en uitrusting, zoals vermeld in de toelichting, komt niet overeen met het bedrag in de balans.
16	boekjaar Meubilair en (rollend) materieel in toelichting	6.3.1/3.1	Huidig		-	Het totale bedrag aan meubilair en (rollend) materieel, zoals vermeld in de toelichting, komt niet overeen met het bedrag in de balans.
17	boekjaar Meubilair en (rollend) materieel in toelichting	6.3.1/3.1	Vorig		-	Het totale bedrag aan meubilair en (rollend) materieel, zoals vermeld in de toelichting, komt niet overeen met het bedrag in de balans.
18	boekjaar Leasing en soortgelijke rechten in toelichting	6.3.2/3.1	Huidig		-	Het totale bedrag aan leasing en soortgelijke rechten, zoals vermeld in de toelichting, komt niet overeen met het bedrag in de balans.
19	boekjaar Leasing en soortgelijke rechten in toelichting	6.3.2/3.1	Vorig		-	Het totale bedrag aan leasing en soortgelijke rechten, zoals vermeld in de toelichting, komt niet overeen met het bedrag in de balans.
20	boekjaar Activa in aanbouw en vooruitbetalingen in	6.3.2/3.1	Huidig		-	Het totale bedrag aan activa in aanbouw en vooruitbetalingen, zoals vermeld in de toelichting, komt niet overeen met het bedrag in de balans.
21	boekjaar Activa in aanbouw en vooruitbetalingen in	6.3.2/3.1	Vorig		-	Het totale bedrag aan activa in aanbouw en vooruitbetalingen, zoals vermeld in de toelichting, komt niet overeen met het bedrag in de balans.
22	boekjaar Overige materiële vaste activa in toelichting	6.3.2/3.1	Huidig		-	Het totale bedrag aan overige materiële vaste activa, zoals vermeld in de toelichting, komt niet overeen met het bedrag in de balans.
23	boekjaar Overige materiële vaste activa in toelichting	6.3.2/3.1	Vorig		-	Het totale bedrag aan overige materiële vaste activa, zoals vermeld in de toelichting, komt niet overeen met het bedrag in de balans.
24	Vergelijking Detail Deelnemingen op het einde van het	6.4/3.1	Huidig		-	Het totale bedrag van de deelnemingen, zoals vermeld in de toelichting, komt niet overeen met het bedrag in de balans.
25	Vergelijking Detail Deelnemingen op het einde van het	6.4/3.1	Vorig		-	Het totale bedrag van de deelnemingen, zoals vermeld in de toelichting, komt niet overeen met het bedrag in de balans.
26	Vorderingen op het einde van het boekjaar in	6.4/3.1	Huidig		-	Het totale bedrag van de vorderingen op financiële vaste activa, zoals vermeld in de toelichting, komt niet overeen met het bedrag in de balans.
27	Controle op de afschrijvingen immateriële en materiële vaste activa: 530-602-6501-807-827	4/6,2/6,3,1/6,3,2	Huidig		-	Deze controle berekent de som van alle afschrijvingen en waardeverminderingen vermeld in de toelichtingen betreffende de immateriële vaste activa (Vol 6.2) en de materiële vaste activa (Vol 6.3). Dit bedrag wordt vergeleken met de afschrijvingen en waardeverminderingen en terugnemingen op hoger vermelde activa in de resultatenrekening.
28	Controle op de terugnemingen van afschrijvingen en van waardeverminderingen rek. 760	6.12/6.2/6.3	Huidig		-	Het totaal van rek. 760 stemt niet overeen met de detail van de toelichtingen op VO 6.2 en VO 6.3.1/2
29	Controle op geboekte waardeverminderingen op fin. vast	6.12/6.4	Huidig		-	Het totaal van rek. 661 stemt niet overeen met de detail van de toelichtingen op VO 6.4
30	Controle op terugnemingen waardeverminderingen op fin. vaste activa	6.12/6.4	Huidig		-	Het totaal van rek. 761 stemt niet overeen met de detail van de toelichtingen op VO 6.4
31	Controle op detail geldbeleggingen rek. 51	3.1/6.6	Huidig		-	Het totaal van de rekening stemt niet overeen met de detail uit de toelichtingen
32	Controle op detail geldbeleggingen rek. 51	3.1/6.6	Vorig		-	Het totaal van de rekening stemt niet overeen met de detail uit de toelichtingen
33	Controle op detail geldbeleggingen rek. 52	3.1/6.6	Huidig		-	Het totaal van de rekening is kleiner dan de detail
34	Controle op detail geldbeleggingen rek. 52	3.1/6.6	Vorig		-	Het totaal van de rekening is kleiner dan de detail
35	Controle op detail geldbeleggingen rek. 53	3.1/6.6	Huidig		-	Het totaal van de rekening stemt niet overeen met de detail uit de toelichtingen
36	Controle op detail geldbeleggingen rek. 53	3.1/6.6	Vorig		-	Het totaal van de rekening stemt niet overeen met de detail uit de toelichtingen
37	Controle op het totaal 51/53 overige beleggingen	3.1/6.6	Huidig		-	Het totaal van de rekening stemt niet overeen met de detail uit de toelichtingen
38	Controle op het totaal 51/53 overige beleggingen	3.1/6.6	Vorig		-	Het totaal van de rekening stemt niet overeen met de detail uit de toelichtingen
39	overlopende rekeningen activa	6.9/3.2	Huidig		-	Er wordt meer detail gegeven dan opgenomen onder de activa
40	overlopende rekeningen passiva	6.9/3.2	Huidig		-	Er wordt meer detail gegeven dan opgenomen onder de passiva
41	Detail rekening 42	6.9/3.2	Huidig		-	Het totaal van de rekening stemt niet overeen met de detail uit de toelichtingen
42	Detail rekening 17	6.9/3.2	Huidig		-	Het totaal van de rekening stemt niet overeen met de detail uit de toelichtingen
43	Detail rekening 170/4	6.9/3.2	Huidig		-	Het totaal van de rekening stemt niet overeen met de detail uit de toelichtingen
44	Detail rekening 170 achtergestelde leningen	6.9/3.2	Huidig		-	Het totaal van de rekening stemt niet overeen met de detail uit de toelichtingen
45	Detail rekening 171 niet-achtergestelde leningen	6.9/3.2	Huidig		-	Het totaal van de rekening stemt niet overeen met de detail uit de toelichtingen
46	Detail rekening 172 leasingschulden en soortgelijke schulden	6.9/3.2	Huidig		-	Het totaal van de rekening stemt niet overeen met de detail uit de toelichtingen
47	Detail rekening 173 Kredietinstellingen	6.9/3.2	Huidig		-	Het totaal van de rekening stemt niet overeen met de detail uit de toelichtingen
48	Detail rekening 174 Overige leningen	6.9/3.2	Huidig		-	Het totaal van de rekening stemt niet overeen met de detail uit de toelichtingen
49	Detail rekening 175 Handelsschulden	6.9/3.2	Huidig		-	Het totaal van de rekening stemt niet overeen met de detail uit de toelichtingen
50	Detail rekening 176 Handelsschulden	6.9/3.2	Huidig		-	Het totaal van de rekening stemt niet overeen met de detail uit de toelichtingen
51	Detail rekening 176 Ontvangen vooruitbetalingen	6.9/3.2	Huidig		-	Het totaal van de rekening stemt niet overeen met de detail uit de toelichtingen
52	Detail rekening 178/9	6.9/3.2	Huidig		-	Het totaal van de rekening stemt niet overeen met de detail uit de toelichtingen
53	Detail geaarborgde schulden financiële schulden	6.9/3.2	Huidig		-	De detail van de geaarborgde schulden is hoger dan de totale schulden
54	Detail achtergestelde leningen	6.9/3.2	Huidig		-	De detail van de geaarborgde schulden is hoger dan de totale schulden
55	Detail niet-achtergestelde obligatieleeningen	6.9/3.2	Huidig		-	De detail van de geaarborgde schulden is hoger dan de totale schulden
56	Detail Leasingschulden en soortgelijke schulden	6.9/3.2	Huidig		-	De detail van de geaarborgde schulden is hoger dan de totale schulden
57	Detail geaarborgde schulden kredietinstellingen	6.9/3.2	Huidig		-	De detail van de geaarborgde schulden is hoger dan de totale schulden
58	Detail geaarborgde schulden overige leningen	6.9/3.2	Huidig		-	De detail van de geaarborgde schulden is hoger dan de totale schulden
59	Detail geaarborgde schulden handelsschulden	6.9/3.2	Huidig		-	De detail van de geaarborgde schulden is hoger dan de totale schulden
60	Detail geaarborgde schulden ontvangen vooruitbetalingen	6.9/3.2	Huidig		-	De detail van de geaarborgde schulden is hoger dan de totale schulden
61	Detail geaarborgde schulden met bezoldigingen en soc. lasten	6.9/3.2	Huidig		-	De detail van de geaarborgde schulden is hoger dan de totale schulden
62	Detail geaarborgde schulden overige schulden	6.9/3.2	Huidig		-	De detail van de geaarborgde schulden is hoger dan de totale schulden
63	Detail geaarborgde schulden financiële schulden	6.9/3.2	Huidig		-	De detail van de geaarborgde schulden is hoger dan de totale schulden
64	Detail achtergestelde leningen	6.9/3.2	Huidig		-	De detail van de geaarborgde schulden is hoger dan de totale schulden
65	Detail niet-achtergestelde obligatieleeningen	6.9/3.2	Huidig		-	De detail van de geaarborgde schulden is hoger dan de totale schulden
66	Detail Leasingschulden en soortgelijke schulden	6.9/3.2	Huidig		-	De detail van de geaarborgde schulden is hoger dan de totale schulden
67	Detail geaarborgde schulden kredietinstellingen	6.9/3.2	Huidig		-	De detail van de geaarborgde schulden is hoger dan de totale schulden
68	Detail geaarborgde schulden overige leningen	6.9/3.2	Huidig		-	De detail van de geaarborgde schulden is hoger dan de totale schulden
69	Detail geaarborgde schulden handelsschulden	6.9/3.2	Huidig		-	De detail van de geaarborgde schulden is hoger dan de totale schulden
70	Detail geaarborgde schulden ontvangen vooruitbetalingen	6.9/3.2	Huidig		-	De detail van de geaarborgde schulden is hoger dan de totale schulden
71	Detail geaarborgde schulden met bezoldigingen en soc. lasten	6.9/3.2	Huidig		-	De detail van de geaarborgde schulden is hoger dan de totale schulden
72	Detail geaarborgde schulden belastingen	6.9/3.2	Huidig		-	De detail van de geaarborgde schulden is hoger dan de totale schulden
73	Detail geaarborgde schulden Bezoedigingen en sociale lasten	6.9/3.2	Huidig		-	De detail van de geaarborgde schulden is hoger dan de totale schulden
74	Detail geaarborgde schulden overige schulden	6.9/3.2	Huidig		-	De detail van de geaarborgde schulden is hoger dan de totale schulden
75	Detail schulden met belastingen, bezoldigingen en soc. lasten	6.9/3.2	Huidig		-	De detail van de geaarborgde schulden is hoger dan de totale schulden
76	Detail schulden mbl b bezoldigingen en soc. lasten	6.9/3.2	Huidig		-	De detail van de geaarborgde schulden is hoger dan de totale schulden
77	mutatie voorzieningen op het einde van het jaar	4/6.8	Huidig		-	De mutatie van de voorzieningen volgens de toelichting sluit niet aan met de resultatenrekening.
78	Berekening voorzieningen op het einde van het jaar	3.2/6.8	Huidig		-	De berekening van de voorzieningen op het einde van het jaar is niet correct.
79	mutatie voorzieningen op het einde van het jaar	4/6.8	Vorig		-	Het totaal van de bedragen aan voorzieningen opgenomen in de toelichting is niet gelijk aan de som van de voorzieningen in de balans (posten 160 I e.m. 164). (Let op uitgestelde belastingen worden niet in de toelichting opgenomen.)



Controle nummer	Controle beschrijving	Referentie tabblad	Boekjaar	Status	Delta	Omschrijving foutmelding
	Detail 651 waardeverminderingen op vlottende activa andere dan voorraden, bestellingen in uitvoering n handelsvorderingen	4/6.11	Huidig		-	De totaal sluit niet aan met de subposten
80	Detail van de andere financiële kosten	4/6.11	Huidig			Het totaal is kleiner dan de subposten
82	Berekening overgedragen resultaat	3.2/5	Huidig		-0	Het overgedragen resultaat werd niet correct berekend
83	Berekening overgedragen resultaat	3.2/5	Vorig		-0	Het overgedragen resultaat werd niet correct berekend
84	Oprichtingskosten	3.1	Huidig	FOUT	268	De oprichtingskosten zijn niet gelijk aan 0
85	Oprichtingskosten	3.1	Vorig	FOUT	498	De oprichtingskosten zijn niet gelijk aan 0
86	Wachtrekening mag geen saldo bevatten	jaar 1	Huidig		-	De wachtrekening bevat nog een saldo
87	Wachtrekening mag geen saldo bevatten	jaar -1	Vorig		-	De wachtrekening bevat nog een saldo
88	De detail van voorziening	6.8/3.2	Huidig			De detail is hoger dan het bedrag opgenomen onder de passiva post
89	Verwerking interesten kapitaalsubsidies	6.8	huidig		-	Totaal van de subposten rekening 753 stemt niet overeen met P/S balans
<b>BUDGETTAIR LUK EN RECONCILIATIE</b>						
90	Het totaal van de ontvangsten en van de uitgaven moet aan elkaar gelijk zijn	14	Huidig		-	In een begroting of uitvoering ervan in ESR is er bij minstens één geen evenwicht.
91	Volledigheid COFOG-uitgaven	17	Huidig		-	Het totale bedrag in Kruistabel stemt niet overeen met de totale uitgaven volgens de uitvoeringsrekening
92	Opgave COFOG-code - kolom E	17	Huidig			Er werd geen COFOG-code gerapporteerd
93	Opgave COFOG-code - kolom F	17	Huidig			Er werd geen COFOG-code gerapporteerd
94	Opgave COFOG-code - kolom G	17	Huidig			Er werd geen COFOG-code gerapporteerd
95	Opgave COFOG-code - kolom H	17	Huidig			Er werd geen COFOG-code gerapporteerd
96	Opgave COFOG-code - kolom I	17	Huidig			Er werd geen COFOG-code gerapporteerd
97	Opgave COFOG-code - kolom J	17	Huidig			Er werd geen COFOG-code gerapporteerd
98	Rapportering lokale besluren	16	Huidig		-	Het totaal bedrag subsidies aan lokale besluren werd niet volledig gedetailleerd
99	Vergelijking openstaande verbintenissen per 31.12 met totaal toekomstige betalingsverplichtingen	13	Huidig			De verplichtingen liggen hoger dan de uitgaven van het jaar
100	Betaalkalender	13	Huidig	Warning		De Betaalkalender werd niet aangevuld
101	Aansluiting tussen het economisch resultaat en het budgettair resultaat	19	Huidig		0,00	De aansluiting tussen het economisch- en beoortingsresultaat wegens verschil in aanrekening kan niet gemaakt worden.
102	Volledigheid Mutatie Reservefonds	18	Huidig		-	De aansluiting tussen de detail van mutaties van het reservefonds kan niet gemaakt worden met de uitvoeringsrekening.
103	Eigen Ontvangsten versus Verbindingen met eigen ontvangsten	13	Huidig			Bedrag aan eigen ontvangsten, in de loop van het jaar werden geïnd, ligt lager dan aangegane nieuwe verbintenissen met eigen ontvangsten
104	Investerings uitvoeringsrekening versus bedrijfseconomisch	14/6.2.6.3	Huidig		0	Bedrag aan investeringen volgens de toelichting stemt niet overeen met de totale investeringen volgens de uitvoeringsrekening
	controles RH inbouwen: vierkantsvergelijking					
<b>DEEL III BUILDING BLOCKS</b>						
105	niet toegewezen rekeningen	BB	Huidig		-	Er zijn in de bestanddelen van de Building Blocks nog lijnen niet toegewezen aan een economische rekening
106	aansluiting met activa	BB	Huidig		0	Totaal Activa sluit niet aan met de details volgens de Building Blocks
107	aansluiting met passiva	BB	Huidig		0	Totaal Passiva sluit niet aan met de details volgens de Building Blocks
108	totale check BBL Loans AF.4	BB	Huidig		-	Deze Building block bevat nog een inconsistentie
109	totale check BBA Debt securities AF.3	BB	Huidig		-	Deze Building block bevat nog een inconsistentie
110	totale check BBA Loans AF.4	BB	Huidig		-	Deze Building block bevat nog een inconsistentie
111	totale check BBA Shares AF.5	BB	Huidig		-	Deze Building block bevat nog een inconsistentie
112	totale check BBL Shares AF.5	BB	Huidig		-	Deze Building block bevat nog een inconsistentie