



**DEPARTEMENT  
FINANCIËN &  
BEGROTING**



## **NEERLEGGINGSFORMULIER:**

**Jaarrapportering**

**Vlaamse overheid  
in euro (EUR)**

Versie 2017

Voor meer informatie omtrent de neerlegging van de formulieren kan u terecht op de website van het Departement F&B:

<http://handleidingboekhoudregels.vonet.be/>

<https://handleidingboekhoudregels.vlaanderen.be/>

of u neemt contact op via

[rechtspersonen@fb.vlaanderen.be](mailto:rechtspersonen@fb.vlaanderen.be)

				1	EUR	
						VO 1.1

**JAARREKENING IN EURO'S**

Naam: LOM O - Luchthavenontwikkelingsmaatschappij Oostende

Rechtsvorm: naamloze vennootschap

Adres: koning albert II laan Nr: 20 Bus: 2

Postnummer: 1000 Gemeente: Brussel

Land: België

Rechtspersonenregister (RPR) - Rechtbank van koophandel van: Brussel , Nederlandstalig

Internetadres \* : http://www.

Ondernemingsnummer **553680357**

DATUM **25/02/2011** van de neerlegging van de oprichtingsakte OF van het recentste stuk dat de datum van bekendmaking van de oprichtingsakte en van de akte tot statutenwijziging vermeldt.

JAARREKENING goedgekeurd door de algemene vergadering\*\* van **13/06/2018**

met betrekking tot het boekjaar dat de periode dekt van **1/01/2017** tot **31/12/2017**

Vorig boekjaar van **1/01/2016** tot **31/12/2016**

De bedragen van het vorige boekjaar **zijn /** \*\*\* identiek met die welke eerder openbaar werden gemaakt.

Model van jaarrekening voorzien in het Rekendecreet, art 31.

VOLLEDIGE LIJST met naam, voornamen, beroep, woonplaats (adres, nummer, postnummer en gemeente) en functie in de vereniging van de BESTUURDERS EN COMMISSARISSEN en , in voorkomend geval, van de vertegenwoordiger in België van de buitenlandse vereniging.

(eventueel vervolg op bladzijde.....)

Is gevoegd bij deze jaarrekening: **[Het verslag van de commissarissen]**

Totaal aantal neergelegde bladen: \_\_\_\_\_

Totaal aantal neergelegde bijlage cfr. VO 20 \_\_\_\_\_

<b>Handtekening</b> (naam en hoedanigheid) <div style="background-color: yellow; height: 30px; width: 100%; margin-top: 10px;"></div>	<b>Handtekening</b> (naam en hoedanigheid) <div style="background-color: yellow; height: 30px; width: 100%; margin-top: 10px;"></div>
--	--

\* Facultatieve vermelding.  
 \*\* of de raad van bestuur.  
 \*\*\* Schrappen wat niet van toepassing is.

**OPDRACHT VOOR NAZICHT OF CORRECTIE**

Facultatieve vermeldingen:

- indien de jaarrekening werd geverifieerd of gecorrigeerd door een externe accountant of door een bedrijfsrevisor die niet de commissaris is, kunnen hierna worden vermeld: naam, voornamen, beroep en woonplaats van elke externe accountant of bedrijfsrevisor en zijn lidmaatschapsnummer bij zijn Instituut, evenals de aard van zijn opdracht:

- A. Het voeren van de boekhouding van de vereniging,
- B. Het opstellen van de jaarrekening,
- C. Het verifiëren van de jaarrekening en/of
- D. Het corrigeren van de jaarrekening.

- indien taken bedoeld onder A. of onder B. uitgevoerd zijn door erkende boekhouders of door erkende boekhouders-fiscalisten, kunnen hierna worden vermeld: naam, voornamen, beroep en woonplaats van elke erkende boekhouder of erkende boekhouder-fiscalist en zijn lidmaatschapsnummer bij het Beroepsinstituut van erkende Boekhouders en Fiscalisten, evenals de aard van zijn opdracht.

Naam, voornamen, beroep en woonplaats	Lidmaatschapsnummer	Aard van de opdracht (A, B, C en/of D)

## LIJST VAN DE BESTUURDERS EN COMMISSARISSEN (vervolg van blz. VO 1.1)

Filip Boelaert  
Gedelegeerd bestuurder

Durmestraat 11, 9220 Hamme, België

Cyriac Borloo  
Bestuurder

Stuiverstraat 242, 8400 Oostende, België

Michèle Esquenet  
Bestuurder

Canadezenstraat 104, 8380 Zeebrugge (Brugge), België

Peter Caset  
Voorzitter van de Raad van Bestuur

Kuipbosstraat 11, 8880 Ledegem, België

Trees Vuylsteke  
Ondervoorzitter van de Raad van Bestuur

Sint-Denijseweg 64, 8500 Kortrijk, België

Vanessa Flamez  
Bestuurder

Torhoutse Steenweg 189, 8200 Brugge, België

Didier Ramoudt  
Bestuurder

Oudstationstraat 6, 8400 Oostende, België

VGD BEDRIJFSREVISOREN    Nr.: BE 0875.430.443  
schaliënstraat 5, 2000 Antwerpen, België

Lidmaatschapsnr.: B00150  
Bedrijfsrevisor

Vertegenwoordigd door:  
Bart Roose  
(bedrijfsrevisor)  
Schaliënstraat 5, 2000 Antwerpen, België  
Lidmaatschapsnr.: A02143

## Inhoudstafel

Jaarrapportering 2017

### Deel I Bedrijfseconomisch luik

VO 3.1	ACTIVA
VO 3.2	PASSIVA
VO 4	RESULTATENREKENING
VO 5	RESULTAATVERWERKING
VO 6.2	STAAT VAN DE IMMATERIELE VASTE ACTIVA (post 21 van de activa)
VO 6.3.1	STAAT VAN DE MATERIELE VASTE ACTIVA (posten 22 tot 27 van de activa)
VO 6.3.2	STAAT VAN DE MATERIELE VASTE ACTIVA (posten 22 tot 27 van de activa, vervolg)
VO 6.4	Staat van de financiële vaste activa (post 28 van de activa)
VO 6.5	Inlichtingen omtrent deelnemingen
VO 6.6	Geldbeleggingen (post 50/53 van de activa) Overlopende Rekeningen ACTIVA Ouderdomsbalans handelsvorderingen (post 40 van de activa)
VO 6.7	Staat van het KAPITAAL en de AANDEELHOUDERSSTRUCTUUR Staat van de Bestemde Fondsen (post 134 van de passiva - exclusief voor Hoger Onderwijs)
VO 6.8	Investeringssubsidies (post 15 van de passiva en post 753 van de resultatenrekening) Voorzieningen voor risico's en kosten (post 16 van de passiva en post 635/8 van de resultatenrekening) Ouderdomsbalans handelsschulden (post 44 van de passiva)
VO 6.9	STAAT VAN DE SCHULDEN EN OVERLOPENDE REKENINGEN (PASSIVA)
VO 6.11	De bedrijfsrevisor(-en) en de personen met wie hij (zij) verbonden is (zijn) Financiële resultaten
VO 6.12	Opbrengsten en kosten van uitzonderlijke omvang of uitzonderlijke mate van voorkomen
VO 6.14	Niet in de balans opgenomen rechten en verplichtingen
VO 6.19	Samenvatting van de waarderingsregels

### Deel II Budgettair luik

VO 10	UITVOERING MIDDELEN VAN DE VLAAMSE GEMEENSCHAP incl. DAB's en VAN DE RECHTSPERSONEN gebruikmakend van ORAFIN
VO 11a	UITVOERING UITGAVEN VAN DE VLAAMSE GEMEENSCHAP incl. DAB's en VAN DE RECHTSPERSONEN gebruikmakend van ORAFIN : VAK
VO 11b	UITVOERING UITGAVEN VAN DE VLAAMSE GEMEENSCHAP incl. DAB's en VAN DE RECHTSPERSONEN gebruikmakend van ORAFIN : VEK
VO 11c	UITVOERING VAN DE UITGAVENBEGROTING VLAAMSE GEMEENSCHAP: VRK
VO 13	STAAT VAN DE OPENSTAANDE VERBINTENISSEN
vol 14	UITVOERINGSREKENING VAN DE BEGROTING - ESR 2010
VO 16	SUBSIDIES AAN LOKALE BESTUREN
VO 17	KRUISTABEL ESR-COFOG OVER DE UITVOERINGSREKENING VAN DE UITGAVENBEGROTING VAN HET JAAR
VO 18	DETAIL VAN DE RESERVEFONDSEN
VO 19	AANSLUITING ECONOMISCH- MET BEGROTINGSRESULTAAT
VO 20	verslagen TOELICHTINGEN BIJ DE UITVOERINGSREKENING VAN DE BEGROTING EN ANDERE VERSLAGEN

### Deel III Building Blocks

BBX_Deposits (AF.2)
BBL_Loans (AF.4)
BBL_other & accounts payable (AF.8)
BBA_other & accounts receivable (AF.8)
BBA_Debt securities (AF.3)
BBA_Loans (AF.4)
BBA_Shares (AF.5)
BBL_Shares (AF.5)
Aansluiting Building Blocks met jaarrekening

overzicht COFOG codes
Overzicht controles

**NEERLEGGINGSFORMULIER:**

**Jaarrapportering**

**Vlaamse overheid  
in euro (EUR)**

Versie 2017

**Deel I  
Bedrijfseconomisch luik**

Nr.	553680357				VO 3.1
		Toel.	Codes	Boekjaar	Vorig boekjaar
<b>BALANS NA WINSTVERDELING</b>					
<b>ACTIVA</b>					
OPRICHTINGSKOSTEN			20	-	-
VASTE ACTIVA			21/28	<b>10.670.827</b>	<b>10.135.101</b>
<b>Immateriële vaste activa</b>	6.2		21	-	-
<b>Materiële vaste activa</b>	6.3		22/27	<b>10.670.827</b>	<b>10.135.101</b>
Terreinen en gebouwen			22	-	-
Installaties, machines en uitrusting			23	-	-
Meubilair en rollend materieel			24	-	-
Leasing en soortgelijke rechten			25	6.011.031	6.286.524
Overige materiële vaste activa			26	4.006.366	550.285
Activa in aanbouw en vooruitbetalingen			27	653.430	3.298.293
<b>Financiële vaste activa</b>	6.4/5		28	-	-
Verbonden ondernemingen			280/1	-	-
Deelnemingen			280	-	-
Vorderingen			281	-	-
Ondernemingen waarmee een deelnemings- verhouding bestaat			282/3	-	-
Deelnemingen			282	-	-
Vorderingen			283	-	-
Andere Financiële vaste activa			284/8	-	-
Aandelen			284	-	-
Vorderingen			285	-	-
Borgtochten in contanten			286/8	-	-
VLOTTENDE ACTIVA			29/58	<b>4.407.354</b>	<b>3.413.110</b>
<b>Vorderingen op meer dan één jaar</b>			29	-	-
Handelsvorderingen			290	-	-
Overige vorderingen			291	-	-
<b>Vorraden en bestellingen in uitvoering</b>			3	-	-
Vorraden			30/36	-	-
Grond- en hulpstoffen			30/31	-	-
Goederen in bewerking			32	-	-
Gereed product			33	-	-
Handelsgoederen			34	-	-
Onroerende goederen bestemd voor verkoop			35	-	-
Vooruitbetalingen			36	-	-
Bestellingen in uitvoering			37	-	-
<b>Vorderingen op ten hoogste één jaar</b>			40/41	<b>4.369.778</b>	<b>3.372.537</b>
Handelsvorderingen	6.6		40	252.681	238.000
Overige vorderingen			41	4.117.097	3.134.537
<b>Geldbeleggingen</b>	6.6		50/53	-	-
Eigen aandelen			50	-	-
Overige beleggingen			51/53	-	-
<b>Liquide middelen</b>			54/58	-	-
<b>Overlopende rekeningen</b>	6.6		490/1	<b>37.575</b>	<b>40.573</b>
<b>TOTAAL DER ACTIVA</b>			20/58	<b>15.078.181</b>	<b>13.548.211</b>

Nr.	553680357			VO 3.2	
		Toel.	Codes	Boekjaar	Vorig boekjaar
<b>PASSIVA</b>					
<b>EIGEN VERMOGEN</b>					
			10/15	<b>13.071.039</b>	<b>12.271.390</b>
<b>Kapitaal</b>		6.7	10	<b>8.859.825</b>	<b>8.859.825</b>
Geplaatst kapitaal			100	8.859.825	8.859.825
Niet-opgevraagd kapitaal			101	-	-
<b>Uitgiftepremies</b>			11	-	-
<b>Herwaarderingsmeerwaarden</b>			12	-	-
<b>Reserves / Bestemde Fondsen (*)</b>			13	-	-
Wettelijke reserve			130	-	-
Onbeschikbare reserves			131	-	-
Belastingvrije reserves			132	-	-
Beschikbare reserves			133	-	-
Bestemde Fondsen(*)		6.7	134	-	-
<b>Overgedragen positief (negatief) resultaat (+/-)</b>			14	<b>-448.583</b>	<b>-437.013</b>
<b>Kapitaalsubsidies</b>		6.8	15	<b>4.659.797</b>	<b>3.848.578</b>
<b>Voorschot aan vennoten op verdeling van het netto-actief</b>			19	-	-
<b>VOORZIENINGEN EN UITGESTELDE BELASTINGEN</b>					
			16	<b>253.266</b>	<b>286.595</b>
<b>Voorzieningen voor risico's en kosten</b>		6.8	160/5	<b>253.266</b>	<b>286.595</b>
Pensioenen en soortgelijke verplichtingen			160	-	-
Fiscale lasten			161	-	-
Grote herstellings- en onderhoudswerken			162	253.266	286.595
Milieuverplichtingen			163	-	-
Overige risico's en kosten (toelichting. VII)			164/5	-	-
<b>Uitgestelde belastingen</b>		6.8	168	-	-
<b>SCHULDEN</b>					
			17/49	<b>1.753.876</b>	<b>990.226</b>
<b>Schulden op meer dan één jaar</b>		6.9	17	-	-
Financiële schulden			170/4	-	-
Achtergestelde leningen			170	-	-
Niet-achtergestelde obligatieleningen			171	-	-
Leasing en soortgelijke schulden			172	-	-
Kredietinstellingen			173	-	-
Overige leningen			174	-	-
Handelsschulden			175	-	-
Ontvangen vooruitbetalingen op bestellingen			176	-	-
Overige schulden			178/9	-	-
<b>Schulden op ten hoogste één jaar</b>		6.9	42/48	<b>284.377</b>	<b>11.419</b>
Schulden op meer dan één jaar die binnen het jaar vervallen		6.9	42	-	-
Financiële schulden			43	-	-
Kredietinstellingen			430/8	-	-
Overige leningen			439	-	-
Handelsschulden		6.8	44	284.377	11.419
Ontvangen vooruitbetalingen op bestellingen			46	-	-
Schulden met betrekking tot belastingen, bezoldigingen en sociale lasten		6.9	45	-	-
Belastingen			450/3	-	-
Bezoldigingen en sociale lasten			454/9	-	-
Overige schulden		6.9	47/48	-	-
<b>Overlopende rekeningen</b>		6.9	492/3	<b>1.469.499</b>	<b>978.808</b>
<b>TOTAAL DER PASSIVA</b>			10/49	<b>15.078.181</b>	<b>13.548.211</b>

(\*) Bestemde Fondsen: exclusieve rubriek voor Hoger Onderwijs



	Toel.	Codes	Boekjaar	Vorig boekjaar
<b>RESULTATENREKENING</b>				
<b>Bedrijfsopbrengsten</b>		70/76A	<b>321.520</b>	<b>303.418</b>
Omzet		70	240.520	238.000
Voorraad goederen in bewerking en gereed product en bestellingen in uitvoering: toename (afname) ... (+)/(-)		71	-	-
Geproduceerde vaste activa		72	-	-
Andere bedrijfsopbrengsten		73/74	81.000	65.418
Niet-recurrente bedrijfsopbrengsten	6.12	76A	-	-
<b>Bedrijfskosten (-)</b>		60/66A	<b>429.354</b>	<b>537.930</b>
Handelsgoederen, grond- en hulpstoffen		60	-	-
Aankopen		600/8	-	-
Voorraad: afname +, toename -		609	-	-
Diensten en diverse goederen		61	75.919	53.207
Bezoldigingen, sociale lasten en pensioenen		62	-	-
Afschrijvingen en waardeverminderingen op oprichtingskosten, op immateriële en materiële vaste activa		630	371.757	305.983
Waardeverminderingen op voorraden, op bestellingen in uitvoering en op handelsvorderingen: toevoegen (terugnemingen)...(+)/(-)		631/4	-	-
Voorzieningen voor risico's en kosten (toevoegingen +, bestedingen en terugnemingen) ...(+)/(-)		635/8	-33.329	166.595
Andere bedrijfskosten		640/8	15.007	12.145
Als herstructureringskosten geactiveerde bedrijfskosten .... (-)		649	-	-
Niet-recurrente bedrijfskosten	6.12	66A	-	-
<b>Positief (Negatief) Resultaat (+/-)</b>		9901	<b>-107.835</b>	<b>-234.512</b>
<b>Financiële opbrengsten</b>	6.11	75/76B	<b>96.264</b>	<b>30.490</b>
Recurrente financiële opbrengsten		75	96.264	30.490
Opbrengsten uit financiële vaste activa		750	-	-
Opbrengsten uit vlottende activa		751	-	-
Andere financiële opbrengsten		752/9	96.264	30.490
Niet-recurrente financiële opbrengsten	6.12	76B	-	-
<b>Financiële kosten (-)</b>	6.11	65/66B	<b>-</b>	<b>67</b>
Recurrente financiële kosten		65	-	67
Kosten van schulden		650	-	51
Waardeverminderingen op vlottende activa andere dan voorraden, bestellingen in uitvoering en handelsvorderingen: toevoegingen (terugnemingen)...(+)/(-)		651	-	-
Andere financiële kosten		652/9	-	16
Niet-recurrente financiële kosten	6.12	66B	-	-
<b>Positief (Negatief) resultaat van het boekjaar voor belasting (+/-)</b>		9903	<b>-11.570</b>	<b>-204.088</b>
Onttrekking aan de uitgestelde belastingen		780	-	-
Overboeking naar de uitgestelde belastingen		680	-	-
<b>Belastingen op het resultaat (+)/(-)</b>		67/77	<b>-</b>	<b>-</b>
Belastingen		670/3	-	-
Regularisering van belastingen en terugneming van voorzieningen voor belastingen		77	-	-
<b>Positief (Negatief) resultaat van het boekjaar (+/-)</b>		9904	<b>-11.570</b>	<b>-204.088</b>
Onttrekking aan de belastingvrije reserves		789	-	-
Overboeking naar de belastingvrije reserves		689	-	-
<b>Te bestemmen positief (negatief) resultaat van het boekjaar (+/-)</b>		9905	<b>-11.570</b>	<b>-204.088</b>

Nr.	553680357	VO 5	
	Codes	Boekjaar	Vorig boekjaar
<b>RESULTAATVERWERKING</b>			
<b>Te bestemmen positief (negatief) resultaat (+)/(-)</b>	9906	<b>-448.583</b>	<b>-437.013</b>
Te bestemmen resultaat van het boekjaar (+)/(-)	(9905)	-11.570	-204.088
Overgedragen resultaat van het vorige boekjaar (+)/(-)	14P	-437.013	-232.924
<b>Onttrekken aan het eigen vermogen / Bestemde Fondsen</b>	791/792	-	-
Aan het kapitaal en aan de uitgiftepremies	791	-	-
Aan de reserves / Bestemde Fondsen	792	-	-
<b>Toevoeging aan het eigen vermogen / Bestemde Fondsen</b>	691/2	-	-
<b>Over te dragen positief (negatief) resultaat (+)/(-)</b>	(14)	<b>-448.583</b>	<b>-437.013</b>
<b>Tussenkost van de vennoten in het verlies</b>	794	-	-
<b>Uit te keren resultaat</b>	694/7	-	-
Vergoeding van het kapitaal (*)	694	-	-
Bestuurders of zaakvoerders (*)	695	-	-
Werknemers	696	-	-
Andere rechthebbenden (*)	697	-	-

(\*) Alleen voor vennootschappen met beperkte aansprakelijkheid naar Belgisch recht.

**Toelichting**

**STAAT VAN DE IMMATERIELE VASTE ACTIVA** (post 21 van de activa)

**a) Aanschaffingswaarde**

Per einde van het vorige boekjaar (+)

Mutaties tijdens het boekjaar:

- Aanschaffingen, met inbegrip van de geproduceerde vaste activa (+)
- Overdrachten en buitengebruikstellingen (-)
- Overboekingen van een post naar een andere (+/-)

Per einde van het boekjaar

**c) Afschrijvingen en waardeverminderingen**

Per einde van het vorige boekjaar (+)

Mutaties tijdens het boekjaar:

- Geboekt (+)
- Teruggenomen want overtollig (-)
- Verworven van derden (+)
- Afgeboekt na overdrachten en buitengebruikstellingen (-)
- Overgeboekt van een post naar een andere (+/-)

Per einde van het boekjaar

**d) Netto-boekwaarde per einde van het boekjaar** ( a ) - ( c )

- waarvan software

Codes	1. Kosten van ontwikkeling	2. Kosten van onderzoek	3. Concessies, octrooien, licenties enz.	4. Goodwill
801				
802				
803				
804				
805	-	-	-	-
806				
807				
808				
809				
810				
811				
812	-	-	-	-
813	-	-	-	-

**STAAT VAN DE MATERIELE VASTE ACTIVA** (posten 22 tot 27 van de activa)

**a) Aanschaffingswaarde**

Per einde van het vorige boekjaar (+)

Mutaties tijdens het boekjaar:

- Aanschaffingen, met inbegrip van de geproduceerde vaste activa (+)
- Overdrachten en buitengebruikstellingen (-)
- Overboekingen van een post naar een andere (+/-)

Per einde van het boekjaar

**b) Meerwaarden**

Per einde van het vorige boekjaar (+)

Mutaties tijdens het boekjaar:

- Geboekt (+)
- Verworven van derden (+)
- Afgeboekt (-)
- Overgeboekt van een post naar een andere (+/-)

Per einde van het boekjaar

**c) Afschrijvingen en waardeverminderingen**

Per einde van het vorige boekjaar (+)

Mutaties tijdens het boekjaar:

- Geboekt (+)
- Teruggenomen want overtollig (-)
- Verworven van derden (+)
- Afgeboekt na overdrachten en buitengebruikstellingen (-)
- Overgeboekt van een post naar een andere (+/-)

Per einde van het boekjaar

**d) Netto-boekwaarde per einde van het boekjaar**

( a ) + ( b ) - ( c )

Codes	1. Terreinen en gebouwen (post 22)	2. Installaties, machines en uitrusting (post 23)	3. Meubilair en materieel (post 24)
815			
816			
817			
818			
819	-	-	-
820			
821			
822			
823			
824			
825	-	-	-
826			
827			
828			
829			
830			
831			
832	-	-	-
833	-	-	-

## STAAT VAN DE MATERIELE VASTE ACTIVA (posten 22 tot 27 van de activa, vervolg)

	codes	4. Leasing en soortgelijke rechten (post 25)	5. Overige materiële vaste activa (post 26)	6. Activa in aanbouw en vooruitbetalingen (post 27)
<b>a) Aanschaffingswaarde</b>				
Per einde van het vorige boekjaar (+)	815	6.887.325	602.055	3.298.293
Mutaties tijdens het boekjaar:				
• Aanschaffingen, met inbegrip van de geproduceerde vaste activa (+)	816		801.212	106.271
• Overdrachten en buitengebruikstellingen (-)	817			
• Overboekingen van een post naar een andere (+/-)	818		2.751.134	-2.751.134
Per einde van het boekjaar	819	6.887.325	4.154.400	653.430
<b>b) Meerwaarden</b>				
Per einde van het vorige boekjaar (+)	820			
Mutaties tijdens het boekjaar:				
• Geboekt (+)	821			
• Verworven van derden (+)	822			
• Afgeboekt (-)	823			
• Overgeboekt van een post naar een andere (+/-)	824			
Per einde van het boekjaar	825	-	-	-
<b>c) Afschrijvingen en waardeverminderingen</b>				
Per einde van het vorige boekjaar (+)	826	600.801	51.770	
Mutaties tijdens het boekjaar:				
• Geboekt (+)	827	275.493	96.264	
• Teruggenomen want overtollig (-)	828			
• Verworven van derden (+)	829			
• Afgeboekt na overdrachten en buitengebruikstellingen (-)	830			
• Overgeboekt van een post naar een andere (+/-)	831			
Per einde van het boekjaar	832	876.294	148.034	-
<b>d) Netto boekwaarde per einde van het boekjaar</b> ( a ) + ( b ) - ( c )	833	<b>6.011.031</b>	<b>4.006.366</b>	<b>653.430</b>
• werken burgerlijke bouwkunde			4.006.366	
• waarvan overige				

**Staat van de financiële vaste activa** (post 28 van de activa)

**Deelnemingen**

**a) Aanschaffingswaarde**

Per einde van het vorige boekjaar

Mutaties tijdens het boekjaar:

- Aanschaffingen
- Overdrachten en buitengebruikstellingen (-)
- Overboekingen van een post naar een andere (+/-)

Per einde van het boekjaar

**b) Meerwaarde**

Per einde van het vorige boekjaar

Mutaties tijdens het boekjaar:

- Geboekt
- Verworven van derden (+)
- Afgeboekt (-)
- Overgeboekt van een post naar een andere (+/-)

Per einde van het boekjaar

**c) Waardeverminderingen**

Per einde van het vorige boekjaar

Mutaties tijdens het boekjaar:

- Geboekt
- Teruggenomen want overtollig (-)
- Verworven van derden (+)
- Afgeboekt na overdrachten en buitengebruikstellingen (-)
- Overgeboekt van een post naar een andere (+/-)

Per einde van het boekjaar

**d) Niet-opgevraagde bedragen**

Per einde van het vorige boekjaar

Mutaties tijdens het boekjaar (+/-)

Per einde van het boekjaar

**Netto boekwaarde per einde van het boekjaar**

( a ) + ( b ) - ( c ) - ( d )

Codes	In vennootschappen
	<i>(post 280/282/284)</i>
835	
836	
837	
838	
839	-
840	
841	
842	
843	
844	
845	-
846	
847	
848	
849	
850	
851	
852	-
853	
854	
855	-
856	-

**Vorderingen**

Netto boekwaarde per einde van het vorige boekjaar

Mutaties tijdens het boekjaar:

- Toevoegingen
- Terugbetalingen (-)
- Geboekte waardeverminderingen (-)
- Teruggenomen waardeverminderingen
- Wisselkoersverschillen (+/-)
- Overige (+/-)

**Netto boekwaarde per einde van het boekjaar**

**Gecumuleerde waardeverminderingen op vorderingen per einde van het boekjaar**

Codes	Op rechtspersonen
	<i>(post 281/283/285)</i>
857	-
858	
859	
860	
861	
862	
863	
864	-
865	



**Geldbeleggingen** (post 50/53 van de activa)

**Geldbeleggingen andere dan aandelen, vastrentende effecten en termijndeposito's**

**Aandelen**

Boekwaarde verhoogd met het niet-opgevraagde bedrag  
 Niet-opgevraagd bedrag (-)  
 Edele metalen en kunstwerken

**Vastrentende effecten**

waarvan uitgegeven door kredietinstellingen

**Termijnrekeningen bij kredietinstellingen**

met een resterende looptijd of opzegtermijn van:  
 Hoogstens één maand  
 Meer dan één maand en hoogstens één jaar  
 Meer dan één jaar

**Hierboven niet-opgenomen overige geldbeleggingen**

Codes	Boekjaar	Vorig boekjaar
50	-	-
51	-	-
8681		
8682		
8683		
52	-	-
8684		
53	-	-
8686		
8687		
8688		
8689		

**Overlopende Rekeningen ACTIVA**

Uitsplitsing van de post 490/1 van de activa indien daaronder een belangrijk bedrag voorkomt

OVER TE DRAGEN BEDRIJFSKOSTEN

Boekjaar
37.255

**Ouderdomsbalans handelsvorderingen (post 40 van de activa)**

**Vervallen/Niet vervallen**

Niet Vervallen  
 Vervallen <= 30d  
 Vervallen > 30d - <= 60d  
 Vervallen >60d - <=90d  
 Vervallen >90d  
 Totaal

Boekjaar	Vorig boekjaar
-	-



**Staat van het KAPITAAL en de AANDEELHOUDERSSTRUCTUUR**

**Maatschappelijk kapitaal**

Geplaatst kapitaal per einde van het boekjaar

Codes	Boekjaar	Vorig boekjaar
100	8.859.825	8.859.825

**Wijzigingen tijdens het boekjaar**

...

...

**Samenstelling van het kapitaal**

**Soorten aandelen**

AANDELEN ZONDER VERMELDING  
VAN NOMINALE WAARDE

Codes	Bedragen	Aantal aandelen
	8859825	1.440.622

**Niet-gestort kapitaal**

Niet-opgevraagd kapitaal  
Opgevraagd, niet-gestort kapitaal


Codes	Niet-opgevraagd bedrag	Opgevraagd, niet-gestort bedrag
101	0	
8712		

**Eigen aandelen**

Gehouden door de rechtspersoon zelf  
Kapitaalbedrag  
Aantal aandelen


Codes	Boekjaar
8721	
8722	

**Beknopte duiding bij soorten aandelen (vb aandelen X preferente aandelen bij de winstuitkering tov aandelen Y)**



**Staat van de Bestemde Fondsen (post 134 van de passiva - exclusief voor Hoger Onderwijs)**

Waarderingsregels gekozen om de bestemde bedragen te bepalen



**Investeringsubsidies** (post 15 van de passiva en post 753 van de resultatenrekening)

Omschrijving	Begin boekjaar (post 15)	Toename (+)	In Resultaat (-) (post 753)	Einde boekjaar (post 15)
<b>Investeringsubsidies</b>				
Beleidsdomein	3.848.578	907.484	96.264	4.659.797
				-
<b>Overige</b>				
				-

**Voorzieningen voor risico's en kosten** (post 16 van de passiva en post 635/8 van de resultatenrekening)

	Boekjaar
Uitsplitsing van post 160/5 van de passiva indien daaronder een belangrijk bedrag voorkomt	
<b>VOORZIENINGEN VOOR GROTE HERSTELLIGNSWERKEN</b>	253.266
	253.266
Uitsplitsing van post 168 van de passiva indien daaronder een belangrijk bedrag voorkomt	
	-

**Voorzieningen voor risico's en kosten** (post 635/8)

- Toevoegingen
- Bestedingen en terugnemingen (-)

Codes	Boekjaar	Vorig boekjaar
9115	66.526	166.595
9116	99.855	-

**Ouderdomsbalans handelsschulden** (post 44 van de passiva)

Vervallen/Niet vervallen

Boekjaar	Vorig boekjaar
----------	----------------

**STAAT VAN DE SCHULDEN EN OVERLOPENDE REKENINGEN (PASSIVA)**

**Uitsplitsing van de schulden met een oorspronkelijke looptijd van meer dan een jaar, naar gelang van hun resterende looptijd**

**Financiële schulden**

- Achtergestelde leningen
- Niet-achtergestelde obligatieleningen
- Leasing en soortgelijke schulden
- Kredietinstellingen
- Overige leningen

**Handelsschulden**

**Ontvangen vooruitbetalingen op bestellingen**

**Overige schulden**

**Totaal**

Codes	SCHULDEN MET EEN RESTERENDE LOOPTIJD VAN		
	1. hoogstens één jaar	2. meer dan één jaar doch hoogstens 5 jaar	3. meer dan 5 jaar
	(post 42)	(post 17)	
880	-	-	-
881			
882			
883			
884			
885			
886			
889			
890			
891	-	-	-

**Gewaarborgde schulden (begrepen in de posten 17 en 42/48 van de passiva)**

**Financiële schulden**

- Achtergestelde leningen
- Niet-achtergestelde obligatieleningen
- Leasing en soortgelijke schulden
- Kredietinstellingen
- Overige leningen

**Handelsschulden**

**Ontvangen vooruitbetalingen op bestellingen**

**Schulden m.b.t. belastingen, bezoldigingen en sociale lasten**

- Belastingen
- Bezoldigingen en sociale lasten

**Overige schulden**

**Totaal**

Codes	SCHULDEN (OF GEDEELTE VAN DE SCHULDEN) GEWAARBORGD DOOR	
	Eigen activa	Andere Belgische overheidsinstellingen
892		
893		
894		
895		
896		
897		
898		
901		
902	-	-
903		
904		
905		
906	-	-

**Schulden m.b.t. belastingen, bezoldigingen en sociale lasten**

1. Belastingenschulden (post 450/3 van de passiva)

**Waarvan vervallen**

**Waarvan niet-vervallen**

**Geraamde belastingenschulden**

2. Schulden m.b.t. bezoldigingen en sociale lasten (post 454/9 van passiva)

**Waarvan vervallen**

**Waarvan provisie voor niet opgenomen vakantiedagen**

Codes	Boekjaar
450/3	-
9072	-
9073	-
450	-
454/9	-
9076	-
	-

**A. Provisie voor niet opgenomen vakantiedagen**

	EUR
Aangelegde provisie eind vorig boekjaar	-
Loonlast niet-opgenomen vakantiedagen	-
Aangelegde provisie eind huidig boekjaar	-
Mutatie	-

**B. Berekening van de aangelegde provisie**

*Detail berekening op te nemen in de toelichting*

**C. Evolutie van het aantal overgedragen vakantiedagen**

	Aantal
Overgedragen vakantiedagen	
Toegekende vakantiedagen	
Opgenomen vakantiedagen	
Uitbetaalde vakantiedagen	
Vervallen vakantiedagen	
Over te dragen vakantiedagen	0
Mutatie	0

**Overlopende rekeningen Passiva**

Uitsplitsing van de post 492/3 van de passiva, indien daaronder een belangrijk bedrag voorkomt

TOE TE REKENEN BEDRIJFSKOSTEN

OVER TE DRAGEN BEDRIJFSOPBRENGSTEN \_TE TE REKENEN SUBSIDIES

Boekjaar
6.675
1.752.353

## De bedrijfsrevisor(en) en de personen met wie hij (zij) verbonden is (zijn)

	Codes	Boekjaar
Bezoldiging bedrijfsrevisor(en)	9505	3.500
Andere controleopdrachten	9506	
Belastingadviesopdrachten	9507	
Andere opdrachten buiten revisorale opdrachten	9508	

## Financiële resultaten

	Codes	Boekjaar	Vorig boekjaar
<b>Recurrente financiële opbrengsten</b>	75	<b>96.264</b>	<b>30.490</b>
Opbrengsten uit financiële vaste activa	750	-	-
Opbrengsten uit vlottende activa	751	-	-
Andere Financiële opbrengsten	752/9	96.264	30.490
Uitsplitsing van overige financiële Opbrengsten			
KAPITAALSUBSIDIES		96.264	30.490
...			
...			
<b>Recurrente Financiële kosten</b>	65	-	<b>67</b>
Afschrijving van kosten bij uitgifte van leningen	6501	-	-
Geactiveerde interesten	6503	-	-
Waardeverminderingen op vlottende activa			
Geboekt	6510	-	-
Teruggenomen	6511	-	-
Andere Financiële kosten	653	-	-
Voorzieningen met financieel karakter			
toevoegingen	6560	-	-
Bestedingen en terugnemingen	6561	-	-
Verwijlinteresten	658	-	16
Uitsplitsing van overige financiële kosten			
...			
...			
...			

## Opbrengsten en kosten van uitzonderlijke omvang of uitzonderlijke mate van voorkomen

	Codes	Boekjaar	Vorig boekjaar
<b>Niet-recurrente opbrengsten</b>	76	-	-
<b>Niet-recurrente bedrijfsopbrengsten</b>	(76A)	-	-
Terugneming van afschrijvingen en van waardeverminderingen op immateriële en materiële vaste activa	760	-	-
Terugneming van voorzieningen voor uitzonderlijke risico's en kosten	7620	-	-
Meerwaarden bij de realisatie van immateriële en materiële vaste activa	7630	-	-
Andere niet-recurrente bedrijfsopbrengsten	764/8	-	-
<b>Niet-recurrente financiële opbrengsten</b>	(76B)	-	-
Terugneming van waardevermindering op financiële vaste activa	761	-	-
Terugneming van voorzieningen voor uitzonderlijke financiële risico's en kosten	7621	-	-
Meerwaarden bij de realisatie van financiële vaste activa	7631	-	-
Andere niet-recurrente financiële opbrengsten	769	-	-
<b>Niet-recurrente kosten</b>	66	-	-
<b>Niet-recurrente bedrijfskosten</b>	(66A)	-	-
Niet-recurrente afschrijvingen en waardeverminderingen op oprichtingskosten, op immateriële en materiële vaste activa	660	-	-
Voorzieningen voor uitzonderlijke bedrijfsrisico's en -kosten: toevoegingen (bestedingen) (+)/(-)	6620	-	-
Minderwaarden bij de realisatie van immateriële en materiële vaste activa	6630	-	-
Andere niet-recurrente bedrijfskosten	664/7	-	-
Als herstructureringskosten geactiveerde niet-recurrente bedrijfskosten	6690	-	-
<b>Niet-recurrente financiële kosten</b>	(66B)	-	-
Waardeverminderingen op fin vaste activa	661	-	-
Voorzieningen voor uitzonderlijke financiële risico's en kosten: toevoegingen (bestedingen) (+)/(-)	6621	-	-
Minderwaarden bij de realisatie van financiële vaste activa	6631	-	-
Andere niet-recurrente financiële kosten	668	-	-
Als herstructureringskosten geactiveerde niet-recurrente financiële kosten	6691	-	-

**Niet in de balans opgenomen rechten en verplichtingen**

**A1. Zekerheden die door de rechtspersoon werden gesteld of onherroepelijk beloofd op de eigen activa als waarborg voor eigen schulden en verplichtingen**

Hypotheken:

boekwaarde van de bezwaarde activa

bedrag van de inschrijving

Pand op andere activa

boekwaarde van de in pand gegeven activa

Zekerheden op de nog door de rechtspersoon te verwerven activa:

bedrag van de betrokken activa

Codes	Boekjaar
916	
917	
919	
920	

**A2. Belangrijke verplichtingen tot aankoop / verkoop van vaste activa**

Belangrijke verplichtingen tot aankoop van vaste activa

[Yellow shaded area for input]

Belangrijke verplichtingen tot verkoop van vaste activa

[Yellow shaded area for input]

**B. Belangrijke hangende geschillen**

**C. Aard, doel en financiële gevolgen van buitenbalansregelingen**

Mits de risico's of voordelen die uit dergelijke regelingen voortvloeien van enige betekenis zijn en voor zover de openbaarmaking van dergelijke risico's of voordelen noodzakelijk is voor de beoordeling van de financiële positie van de rechtspersoon

	Boekjaar
[Yellow shaded area for input]	

**D. Andere niet in de balans opgenomen rechten en verplichtingen (met inbegrip van deze die niet kunnen worden becijferd)**

Inclusief ontvangen gewestwaarborgen op bv aandeelhouderskapitaal

	Boekjaar
[Yellow shaded area for input]	

## Samenvatting van de waarderingsregels zoals voorgeschreven in het Rekendecreet

### I. Beginsel

De waarderingsregels worden vastgesteld overeenkomstig de bepalingen van hoofdstuk IV van het Rekendecreet van toepassing voor de rechtspersonen Vlaamse overheid.

Ten behoeve van het getrouwe beeld wordt in de volgende uitzonderingsgevallen afgeweken van de in het Rekendecreet voor dubbele boekhouding bepaalde waarderingsregels:

Deze afwijkingen worden als volgt verantwoord:

Deze afwijkingen beïnvloeden als volgt het vermogen, de financiële positie en het resultaat van het rechtspersoon:

De waarderingsregels werden ten opzichte van het vorige boekjaar qua verwoording of toepassing **[gewijzigd]**. **[niet gewijzigd]**. Zo ja, dan heeft de wijziging betrekking op:

en heeft zij een **[positieve]** **[negatieve]** invloed op het resultaat van het boekjaar ten belope van € 0,00

De resultatenrekening **[wordt]** **[wordt niet]** op belangrijke wijze beïnvloed door opbrengsten en kosten die aan een vorig boekjaar moeten worden toegerekend. Zo ja, dan hebben deze betrekking op:

De cijfers van het boekjaar zijn niet vergelijkbaar met die van het vorige boekjaar en wel om de volgende reden:

**Samenvatting van de waarderingsregels - deel 2**  
zoals voorgeschreven in het Rekendecreet

[Voor de vergelijkbaarheid worden de cijfers van het vorige boekjaar op volgende punten aangepast.]

[Voor de vergelijking van de jaarrekeningen van beide boekjaren moet met volgende elementen rekening worden gehouden.]

Bij gebrek aan objectieve beoordelingscriteria is de waardering van de voorzienbare risico's, mogelijke verliezen en ontwaarderingen waarvan hierna sprake, onvermijdelijk aleatoir (uitzonderlijk):

Andere inlichtingen die noodzakelijk zijn opdat de jaarrekening een getrouw beeld zou geven van het vermogen, de financiële positie en het resultaat van het schoolbestuur:

**II. Bijzondere regels**

**Intercalaire rente**

In de aanschaffingswaarde van immateriële en materiële vaste activa  [is]  [is niet] de rente op vreemd vermogen dat wordt gebruikt voor hun financiering opgenomen, doch slechts voor zover zij betrekking heeft op de periode welke de bedrijfsklarheid van deze vaste activa voorafgaat.

**Materiële vaste activa**

In de loop van het boekjaar  [werden]  [werden geen] materiële activa geherwaardeerd. Zo ja, dan wordt deze herwaardering als volgt verantwoord:

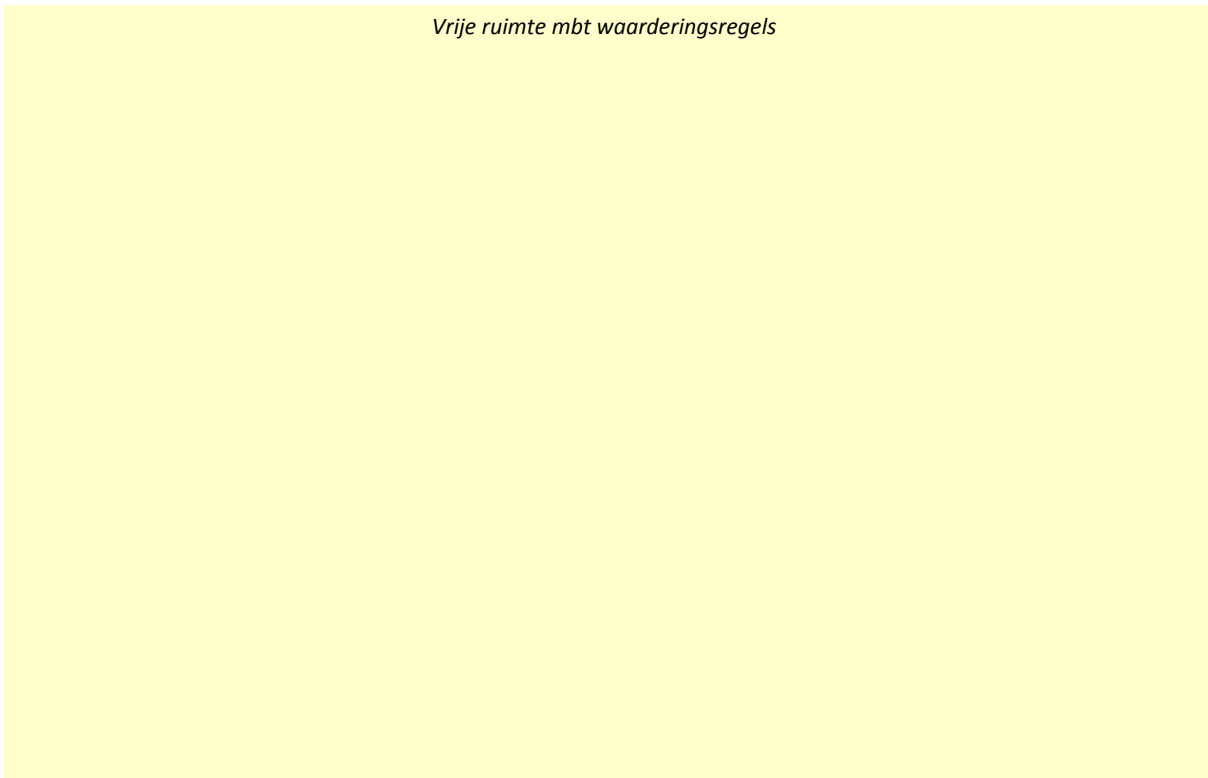
**Afschrijvingen:** Voor volgende activa worden afwijkende afschrijvingsregels toegepast:

Activa	Toegepast percentage	Verantwoording



**Samenvatting van de waarderingsregels - deel 3**  
**zoals voorgeschreven in het Rekendecreet**

*Vrije ruimte mbt waarderingsregels*



Vlaamse overheid  
Departement Financiën en Begroting  
Financiële Diensten en Rapportering

## **NEERLEGGINGSFORMULIER:**

### **Jaarrapportering**

### **Vlaamse overheid in euro (EUR)**

Versie 2017

**Deel II**  
**Budgettair luik inclusief Reconciliatie**

ESR code	ESR Beschrijving	Begroting	Eindtoestand	Afwijking Absoluut	Afwijking Procentueel
<b>0</b>	<b>NIET-VERDEELDE ONTVANGSTEN</b>	<b>3.238.000</b>	<b>3.238.000</b>	<b>0</b>	<b>0,00%</b>
06	Ontvangsten te verdelen over hoofdgroepen 1 tot en met 9	0	0	0	
08	Interne verrichtingen	3.238.000	3.238.000	0	0,00%
08.1	Diverse interne verrichtingen en opnemingen uit reservfondsen	0	0	0	
08.21	Overgedragen overschot vorige boekjaren	3.238.000	3.238.000	0	0,00%
08.22	Over te dragen tekort van het boekjaar	0	0	0	
<b>1</b>	<b>LOPENDE ONTVANGSTEN VAN GOEDEREN EN DIENSTEN (CONSUMPTIEBESTEDINGEN)</b>	<b>0</b>	<b>0</b>	<b>0</b>	<b>0,00%</b>
16	Verkoop van niet-duurzame goederen en diensten	0	0	0	
18	Ontvangsten afkomstig van wegen- en waterbouwkundige werken	0	0	0	
19	Productie van investeringsgoederen in eigen beheer	0	0	0	
<b>2</b>	<b>RENTEN EN INKOMSTEN UIT EIGENDOM</b>	<b>238.000</b>	<b>240.520</b>	<b>2.520</b>	<b>1,06%</b>
26	Rente van overheidsvorderingen	0	0	0	
27	Exploitiëwinsten van overheidsbedrijven	0	0	0	
28	Overige opbrengsten van vermogen	238.000	240.520	2.520	1,06%
<b>3</b>	<b>INKOMENSOVERDRACHTEN VAN ANDERE SECTOREN</b>	<b>0</b>	<b>0</b>	<b>0</b>	<b>0,00%</b>
36	Indirecte belastingen en heffingen	0	0	0	
37	Directe belastingen en bijdragen gestort aan de socialezekeringsinstellingen	0	0	0	
38	Overige inkomensoverdrachten van bedrijven, financiële instellingen, vzw's t.b.v. de gezinnen en van gezinnen en	0	0	0	
39	Inkomensoverdrachten van het buitenland	0	0	0	
<b>4</b>	<b>INKOMENSOVERDRACHTEN BINNEN DE OVERHEIDSECTOR</b>	<b>81.000</b>	<b>81.000</b>	<b>0</b>	<b>0,00%</b>
46	Inkomensoverdrachten binnen een institutionele groep	81.000	81.000	0	0,00%
46.10	Van de institutionele overheid (MVG + IVAzrp)	81.000	81.000	0	0,00%
46.20	Van niet-organieke begrotingsfondsen	0	0	0	
46.30	Van een DAB	0	0	0	
46.40	Van een VOI, IVArp, EVApr, SAR en EV	0	0	0	
46.50	Van onderwijsinstellingen van de institutionele overheid	0	0	0	
46.60	Van vzw's van de overheid	0	0	0	
46.70	Van andere eenheden van de overheid	0	0	0	
47	Inkomensoverdrachten van de socialezekerheidsinstellingen	0	0	0	
48	Inkomensoverdrachten van lokale overheden	0	0	0	
49	Inkomensoverdrachten van andere institutionele groepen (federale overheid, gemeenschappen, gewesten)	0	0	0	
<b>5</b>	<b>KAPITAALOVERDRACHTEN VAN ANDERE SECTOREN</b>	<b>0</b>	<b>0</b>	<b>0</b>	<b>0,00%</b>
56	Vermogensheffingen	0	0	0	
57	Kapitaaloverdrachten van bedrijven en financiële instellingen (exclusief vermogensheffingen)	0	0	0	
58	Kapitaaloverdrachten van vzw's t.b.v. de gezinnen en van gezinnen (exclusief vermogensheffingen)	0	0	0	
59	Kapitaaloverdrachten van het buitenland	0	0	0	
<b>6</b>	<b>KAPITAALOVERDRACHTEN BINNEN DE OVERHEIDSECTOR</b>	<b>1.392.000</b>	<b>979.663</b>	<b>-412.337</b>	<b>-29,62%</b>
66	Kapitaaloverdrachten binnen een institutionele groep	1.392.000	979.663	-412.337	-29,62%
66.11	Investeringsbijdragen van de institutionele overheid	1.392.000	979.663	-412.337	-29,62%
66.12	Overige kapitaaloverdrachten van de institutionele overheid	0	0	0	
66.21	Investeringsbijdragen van niet-organieke begrotingsfondsen	0	0	0	
66.22	Overige kapitaaloverdrachten van niet-organieke begrotingsfondsen	0	0	0	
66.31	Investeringsbijdragen van een DAB	0	0	0	
66.32	Overige kapitaaloverdrachten van een DAB	0	0	0	
66.41	Investeringsbijdragen van een VOI, IVArp, EVApr, SAR en EV	0	0	0	
66.42	Overige kapitaaloverdrachten van een VOI, IVArp, EVApr, SAR en EV	0	0	0	
66.51	Investeringsbijdragen van onderwijsinstellingen van de institutionele overheid	0	0	0	
66.52	Overige kapitaaloverdrachten van onderwijsinstellingen van de institutionele overheid	0	0	0	
66.61	Investeringsbijdragen van vzw's van de overheid	0	0	0	
66.62	Overige kapitaaloverdrachten van vzw's van de overheid	0	0	0	
66.71	Investeringsbijdragen van andere eenheden van de overheid	0	0	0	
66.72	Overige kapitaaloverdrachten van andere eenheden van de overheid	0	0	0	
67	Kapitaaloverdrachten van de socialezekerheidsinstellingen	0	0	0	
68	Kapitaaloverdrachten van lokale overheden	0	0	0	
69	Kapitaaloverdrachten van andere institutionele groepen (federale overheid, gemeenschappen, gewesten)	0	0	0	
<b>7</b>	<b>DESINVESTERINGEN</b>	<b>0</b>	<b>0</b>	<b>0</b>	<b>0,00%</b>
76	Verkoop van onroerende goederen in het binnenland	0	0	0	
77	Verkoop van overige investeringsgoederen, waaronder immateriële goederen	0	0	0	
78	Voorraadverminderingen	0	0	0	
<b>8</b>	<b>KREDIETAFLOSSINGEN EN VEREFFENINGEN VAN DEELNEMINGEN; ANDERE FINANCIËLE PRODUCTEN</b>	<b>0</b>	<b>0</b>	<b>0</b>	<b>0,00%</b>
86	Kredietaflossingen door en vereffeningen van deelnemingen in bedrijven en financiële instellingen en andere	0	0	0	
87	Kredietaflossingen door vzw's t.b.v. de gezinnen en door gezinnen	0	0	0	
88	Kredietaflossingen door en vereffening van deelnemingen in het buitenland	0	0	0	
89	Kredietaflossingen binnen de overheidsector	0	0	0	
<b>9</b>	<b>OVERHEIDSSCHULD</b>	<b>0</b>	<b>0</b>	<b>0</b>	<b>0,00%</b>
96	Opbrengst van leningen met een looptijd van meer dan één jaar	0	0	0	
97	Aanmuntingen	0	0	0	
98	Verhoging van het eigen vermogen	0	0	0	
	<b>TOTAAL ONTVANGSTEN</b>	<b>4.949.000</b>	<b>4.539.183</b>	<b>-409.817</b>	<b>-8,28%</b>
<b>0</b>	<b>NIET-VERDEELDE UITGAVEN</b>	<b>3.238.000</b>	<b>3.540.775</b>	<b>302.775</b>	<b>9,35%</b>
01	Uitgaven te verdelen over de hoofdgroepen 1 tot en met 9	0	0	0	
03	Interne verrichtingen	3.238.000	3.540.775	302.775	9,35%
03.1	Diverse interne verrichtingen en spijzen van reservfondsen	0	0	0	
03.21	Overgedragen tekort vorige boekjaren	0	0	0	
03.22	Over te dragen overschot van het boekjaar	3.238.000	3.540.775	302.775	9,35%
04	Annuliteiten met betrekking tot financiële leasing	0	0	0	
<b>1</b>	<b>LOPENDE UITGAVEN VOOR GOEDEREN EN DIENSTEN (CONSUMPTIEBESTEDINGEN)</b>	<b>81.000</b>	<b>90.926</b>	<b>9.926</b>	<b>12,25%</b>
11	Lonen en sociale lasten	0	0	0	
12	Aankoop van niet-duurzame goederen en diensten	81.000	90.926	9.926	12,25%
14	Herstel en niet-waardeermeerderend onderhoud van wegen- en waterbouwkundige werken	0	0	0	
<b>2</b>	<b>RENTEN EN HUURGELDEN VAN GRONDEN</b>	<b>0</b>	<b>0</b>	<b>0</b>	<b>0,00%</b>
21	Rente op overheidsschuld	0	0	0	
24	Huurgelden van gronden	0	0	0	
25	Uitbetaalde dividenden	0	0	0	
<b>3</b>	<b>INKOMENSOVERDRACHTEN AAN ANDERE SECTOREN</b>	<b>0</b>	<b>0</b>	<b>0</b>	<b>0,00%</b>
31	Exploitiësubsidies	0	0	0	
32	Inkomensoverdrachten, die geen exploitatiesubsidies zijn, aan bedrijven en financiële instellingen	0	0	0	
33	Inkomensoverdrachten aan vzw's t.b.v. de gezinnen	0	0	0	
34	Inkomensoverdrachten aan gezinnen	0	0	0	
35	Inkomensoverdrachten aan het buitenland	0	0	0	
<b>4</b>	<b>INKOMENSOVERDRACHTEN BINNEN DE OVERHEIDSECTOR</b>	<b>0</b>	<b>0</b>	<b>0</b>	<b>0,00%</b>
41	Inkomensoverdrachten binnen een institutionele groep	0	0	0	
41.10	Aan de institutionele overheid (MVG + IVAzrp)	0	0	0	
41.20	Aan niet-organieke begrotingsfondsen	0	0	0	
41.30	Aan een DAB	0	0	0	
41.40	Aan een VOI, IVArp, EVApr, SAR en EV	0	0	0	
41.50	Aan onderwijsinstellingen van de institutionele overheid	0	0	0	
41.60	Aan vzw's van de overheid	0	0	0	
41.70	Aan andere eenheden van de overheid	0	0	0	
42	Inkomensoverdrachten aan de socialezekerheidsinstellingen	0	0	0	
43	Inkomensoverdrachten aan lokale overheden	0	0	0	
44	Inkomensoverdrachten aan het gesubsidieerd autonoom onderwijs	0	0	0	
45	Inkomensoverdrachten aan andere institutionele groepen (federale overheid, gemeenschappen, gewesten)	0	0	0	
<b>5</b>	<b>KAPITAALOVERDRACHTEN AAN ANDERE SECTOREN</b>	<b>0</b>	<b>0</b>	<b>0</b>	<b>0,00%</b>
51	Kapitaaloverdrachten aan bedrijven en financiële instellingen	0	0	0	
52	Kapitaaloverdrachten aan vzw's t.b.v. de gezinnen	0	0	0	

Nr.	553680357	VO 14.
-----	-----------	--------

ESR code	ESR Beschrijving	Begroting	Eindtoestand	Afwijking Absoluut	Afwijking Procentueel
53	Kapitaaloverdrachten aan gezinnen	0	0	0	
54	Kapitaaloverdrachten aan het buitenland	0	0	0	
<b>6</b>	<b>KAPITAALOVERDRACHTEN BINNEN DE OVERHEIDSECTOR</b>	<b>0</b>	<b>0</b>	<b>0</b>	
61	Kapitaaloverdrachten binnen een institutionele groep	0	0	0	
61.11	Investeringsbijdragen aan de institutionele overheid (MVG + IVAzrp)	0	0	0	
61.12	Overige kapitaaloverdrachten aan de institutionele overheid (MVG + IVAzrp)	0	0	0	
61.21	Investeringsbijdragen aan niet-organieke begrotingsfondsen	0	0	0	
61.22	Overige kapitaaloverdrachten aan niet-organieke begrotingsfondsen	0	0	0	
61.31	Investeringsbijdragen aan een DAB	0	0	0	
61.32	Overige kapitaaloverdrachten aan een DAB	0	0	0	
61.41	Investeringsbijdragen aan een VOI, IVArp, EVApr, SAR en EV	0	0	0	
61.42	Overige kapitaaloverdrachten aan een VOI, IVArp, EVApr, SAR en EV	0	0	0	
61.51	Investeringsbijdragen aan onderwijsinstellingen van de institutionele overheid	0	0	0	
61.52	Overige kapitaaloverdrachten aan onderwijsinstellingen van de institutionele overheid	0	0	0	
61.61	Investeringsbijdragen aan vzw's van de overheid	0	0	0	
61.62	Overige kapitaaloverdrachten aan vzw's van de overheid	0	0	0	
61.71	Investeringsbijdragen aan andere eenheden van de overheid	0	0	0	
61.72	Overige kapitaaloverdrachten aan andere eenheden van de overheid	0	0	0	
62	Kapitaaloverdrachten aan de socialezekerheidsinstellingen	0	0	0	
63	Kapitaaloverdrachten aan lokale overheden	0	0	0	
64	Kapitaaloverdrachten aan het gesubsidieerd autonoom onderwijs	0	0	0	
65	Kapitaaloverdrachten aan andere institutionele groepen (federale overheid, gemeenschappen, gewesten,	0	0	0	
<b>7</b>	<b>INVESTERINGEN</b>	<b>1.630.000</b>	<b>907.482</b>	<b>-722.518</b>	<b>-44,33%</b>
71	Aankoop van gronden en gebouwen in het binnenland	0	0	0	
72	Nieuwbouw van gebouwen	0	0	0	
73	Wegen- en waterbouwkundige werken	0	0	0	
74	Verwerving van overige investeringsgoederen, waaronder immateriële goederen	1.630.000	907.482	-722.518	-44,33%
75	Voorraadtoename	0	0	0	
<b>8</b>	<b>KREDIETVERLENINGEN EN DEELNEMINGEN; ANDERE FINANCIËLE PRODUCTEN</b>	<b>0</b>	<b>0</b>	<b>0</b>	
81	Kredietverleningen aan en deelnemingen in bedrijven en financiële instellingen en andere financiële producten	0	0	0	
82	Kredietverleningen aan vzw's t.b.v. de gezinnen	0	0	0	
83	Kredietverleningen aan gezinnen	0	0	0	
84	Kredietverleningen aan en deelnemingen in het buitenland	0	0	0	
85	Kredietverleningen binnen de overheidssector	0	0	0	
<b>9</b>	<b>OVERHEIDSSCHULD</b>	<b>0</b>	<b>0</b>	<b>0</b>	
91	Aflossingen van leningen met een looptijd van meer dan één jaar	0	0	0	
92	Ontmuntingen	0	0	0	
93	Verlaging van het eigen vermogen	0	0	0	
	<b>TOTAAL UITGAVEN</b>	<b>4.949.000</b>	<b>4.539.183</b>	<b>-409.817</b>	<b>-8,28%</b>
	<i>Evenwicht Totale Ontvangsten vs Uitgaven: moet 0 zijn</i>	<i>0</i>	<i>0</i>	<i>0</i>	
	<b>ESR-ontvangsten</b>	<b>238.000</b>	<b>240.520</b>	<b>2.520</b>	<b>1,06%</b>
	<b>ESR-uitgaven</b>	<b>1.711.000</b>	<b>998.408</b>	<b>-712.592</b>	<b>-41,65%</b>
	<b>ESR-vorderingsaldo</b>	<b>-1.473.000</b>	<b>-757.888</b>	<b>715.112</b>	<b>48,55%</b>
	<b>Begrotingsaldo: opbouw (+) / inteling (-)</b>	<b>0</b>	<b>302.775</b>	<b>302.775</b>	<b>#DEEL/0!</b>

ESR code	ESR Beschrijving	Begroting	Eindtoestand	Afwijking Absoluut	Afwijking Procentueel
	<b>Totaal Ontvangsten</b>	<b>4.949.000</b>	<b>4.539.183</b>	<b>-409.817</b>	<b>-8,28%</b>
ESR 9	Leningen	0	0	-	
ESR 8	KVD	0	0	-	
46.1-66.1	Dotaties MVG	1.473.000	1.060.663	-412.337	-27,99%
ESR 46.3-7 en	Dotaties DAB, RP				
ESR 66.3-7		0	0	-	
ESR 08.21	Overgedragen overschot	3.238.000	3.238.000	-	0,00%
ESR 08.22	Over te dragen tekort	0	0	-	
ESR 08.10	Interne Verrichtingen	0	0	-	
	<b>Totaal ESR-gecorrigeerde ontvangsten</b>	<b>238.000</b>	<b>240.520</b>	<b>2.520</b>	<b>1,06%</b>
	<b>Totaal Uitgaven</b>	<b>4.949.000</b>	<b>4.539.183</b>	<b>-409.817</b>	<b>-8,28%</b>
ESR 9	Aflossing Schuld	0	0	-	
ESR 8	KVD	0	0	-	
41.1-61.1	Dotaties MVG	0	0	-	
ESR 41.3-7 en	Dotaties DAB, RP				
ESR 61.3-7		0	0	-	
ESR 03.22	Over te dragen overschot	3.238.000	3.540.775	302.775	9,35%
ESR 03.21	Overgedragen tekort	0	0	-	
ESR 03.10	Interne Verrichtingen	0	0	-	
	<b>Totaal ESR-gecorrigeerde uitgaven</b>	<b>1.711.000</b>	<b>998.408</b>	<b>-712.592</b>	<b>-41,65%</b>
	<b>Begrotingsaldo: opbouw (+) / inteling (-)</b>	<b>0</b>	<b>302.775</b>	<b>302.775</b>	<b>#DEEL/0!</b>
	<b>ESR-vorderingsaldo</b>	<b>-1.473.000</b>	<b>-757.888</b>	<b>715.112</b>	<b>48,55%</b>











**KRUISTABEL ESR-COFOG OVER DE UITVOERINGSREKENING VAN DE UITGAVENBEGROTING VAN HET JAAR**

ESR / COFO	00000	01.71 Verrichti	01.72 Aflossing en o	04.70 Andere bedrijfstakken (algemeen)	maak uw keuze	maak uw keuze	maak uw keuze	maak uw keuze	maak uw keuze	TOTAAL
63.11										
63.12										
63.21										
63.22										
63.41										
63.42										
63.51										
63.52										
63.53										
63.54										
63.59										
<b>64</b>	<b>0</b>	<b>0</b>	<b>0</b>	<b>0</b>	<b>0</b>	<b>0</b>	<b>0</b>	<b>0</b>	<b>0</b>	<b>0</b>
64.10										
64.20										
<b>65</b>	<b>0</b>	<b>0</b>	<b>0</b>	<b>0</b>	<b>0</b>	<b>0</b>	<b>0</b>	<b>0</b>	<b>0</b>	<b>0</b>
65.11										
65.12										
65.13										
65.24										
65.25										
65.26										
65.34										
65.35										
65.40										
65.50										
<b>7</b>	<b>0</b>	<b>0</b>	<b>0</b>	<b>907.482</b>	<b>0</b>	<b>0</b>	<b>0</b>	<b>0</b>	<b>0</b>	<b>907.482</b>
<b>71</b>	<b>0</b>	<b>0</b>	<b>0</b>	<b>0</b>	<b>0</b>	<b>0</b>	<b>0</b>	<b>0</b>	<b>0</b>	<b>0</b>
71.1	0	0	0	0	0	0	0	0	0	0
71.11										
71.12										
71.2	0	0	0	0	0	0	0	0	0	0
71.21										
71.22										
71.3	0	0	0	0	0	0	0	0	0	0
71.31										
71.32										
<b>72</b>	<b>0</b>	<b>0</b>	<b>0</b>	<b>0</b>	<b>0</b>	<b>0</b>	<b>0</b>	<b>0</b>	<b>0</b>	<b>0</b>
72.00										
72.90										
<b>73</b>	<b>0</b>	<b>0</b>	<b>0</b>	<b>0</b>	<b>0</b>	<b>0</b>	<b>0</b>	<b>0</b>	<b>0</b>	<b>0</b>
73.10										
73.20										
73.30										
73.40										
73.90										
<b>74</b>	<b>0</b>	<b>0</b>	<b>0</b>	<b>907.482</b>	<b>0</b>	<b>0</b>	<b>0</b>	<b>0</b>	<b>0</b>	<b>907.482</b>
74.10				907.482						





## AANSLUITING ECONOMISCH- MET BEGROTINGSRESULTAAT

gebaseerd op art. 45, 4° van het Rekendecreet

Te bestemmen bedrijfseconomisch resultaat (+/-)	code	Boekjaar
	9905	-11.570

### Verrichtingen zonder impact op het begrotingsresultaat

Afschrijvingen en waardeverminderingen op vast activa (+)	630	371.757
Waardeverminderingen op voorraden, bestellingen in uitvoering en handelsvorderingen (+)	631/4	-
Voorzieningen voor risico's en kosten (+)	635/8	-33.329
Terugneming van afschrijvingen en van waardeverminderingen op immateriële en materiële vaste activa (-)	760	-
Terugneming van voorzieningen voor uitzonderlijke risico's en kosten (-)	7620	-
Terugneming van waardevermindering op financiële vaste activa(-)	761	-
Terugneming van voorzieningen voor uitzonderlijke financiële risico's en kosten (-)	7621	-
Niet-recurrente afschrijvingen en waardeverminderingen op oprichtingskosten, op immateriële en materiële vaste activa (+)	660	-
Voorzieningen voor uitzonderlijke bedrijfsrisico's en -kosten: toevoegingen (bestedingen) (+)/(-)	6620	-
Waardeverminderingen op fin vaste activa (+)	661	-
Voorzieningen voor uitzonderlijke financiële risico's en kosten: toevoegingen (bestedingen) (+)/(-)	6621	-
Meerwaarden bij de realisatie van immateriële en materiële vaste activa (-)	7630	-
Meerwaarden bij de realisatie van financiële vaste activa (-)	7631	-
Minderwaarden bij de realisatie van immateriële en materiële vaste activa (+)	6630	-
Minderwaarden bij de realisatie van financiële vaste activa (+)	6631	-
Meerwaarde op de courante realisatie van materiële vaste activa (-)	741	-
Minderwaarde op de courante realisatie van materiële vaste activa (+)	641	-
Mutatie Provisie niet-opgenomen vakantiedagen (+/-)	VO 6.9	-
Verrekening kapitaalsubsidies eigen investeringenIn resultaat genomen kapitaalsubsidie (-)	753	-96.264
<i>Andere (nader toe te lichten)</i>		
.....		
.....		
.....		
.....		
.....		
.....		

### Verrichtingen met uitsluitend impact op het begrotingsresultaat (niet op bedrijfseconomisch resultaat)

Investeringen in immateriële en materiële vaste activa (-)	ESR 71/4	-907.482
Kapitaalverstekkingen van het boekjaar en aankopen van aandelen en obligaties (-)	ESR 81/5	-
Correctie op ESR 81.70 mbt Rente op SWAPs (+)		
Verkopen op materiële en immateriële vaste activa (+)	ESR 76/7	-
Terugbetalingen van Kapitaalverstekkingen van het boekjaar en verkopen van aandelen en obligaties (+)	ESR 86/9	-
Correctie op ESR 86.70 mbt Rente op SWAPs (-)		
Nieuw aangegane leningen van het boekjaar (+)	ESR 96	-
Afbetaling kapitaalgedeelte lening (-)	ESR 91	-
Aangaan kapitaalverhoging in cash (+)	ESR 98	-
Terugbetalingen kapitaal of uitgiftepremies in cash (-)	ESR 93	-
Diverse interne verrichtingen en opnemingen uit reservefondsen (+)	ESR 08.10	-
Diverse interne verrichtingen en spijzigen van reservefondsen (-)	ESR 03.10	-
Nieuw toegekende kapitaalsubsidies eigen investeringen (+)	VO 6.8	979.664
<i>Andere (nader toe te lichten)</i>		
<i>Investeringsbijdragen - Subsidies</i>		
.....		
.....		
.....		
.....		

### Begrotingsresultaat

calcul	berekend na aansluiting	302.775,00
VO14	Begrotingssaldo: opbouw (+) / intering (-)	302.775,00

**TOELICHTINGEN BIJ DE UITVOERINGSREKENING VAN DE BEGROTING EN ANDERE VERSLAGEN**Jaarverslag

Gelieve uw verslag in een **afzonderlijk** document over te maken via de voorziene procedure

Verslag van de Commissarissen

Indien uw rekening wordt gereviseerd door een revisor/Commissaris, gelieve uw verslag in een **afzonderlijk** document over te maken via de voorziene procedure.

Verslag Regeringsafgevaardigde Financiën en Begroting

Indien uw rekening wordt gereviseerd door een regeringsafgevaardigde/-commissaris, gelieve uw verslag in een **afzonderlijk** document over te maken via de voorziene procedure.

Toelichting bij de begrotingsuitvoering

Hieronder of in een afzonderlijk Word- en/of Excelbestand komt conform artikel 31, 4° en artikel 45, 5° van het Rekendecreet van 8 juli 2011 de toelichting bij de balans, resultatenrekening en uitvoering van de begroting.

De toelichting moet commentaar bevatten waarin een getrouw beeld wordt gegeven van gang van zaken van het boekjaar, daaraan toegevoegd, gebeurtenissen na balansdatum tot en met indiening.

Doelstellingen:

- Feiten en gebeurtenissen in ruimere dan financiële context plaatsen;
- Werkelijk beeld geven van gebeuren binnen onderneming.

Verder wordt bij de vermelde gegevens in vol. 1. tot en met vol. 4 additionele informatie, uitleg of verklaringen gegeven voor zover de ertoe behorende detaillering in vol. 6 tot en met vol. 19 dit nog niet bevat.

