



**DEPARTEMENT  
FINANCIËN &  
BEGROTING**



## **NEERLEGGINGSFORMULIER:**

**Jaarrapportering**

**Vlaamse overheid  
in euro (EUR)**

Versie 2017

Voor meer informatie omtrent de neerlegging van de formulieren kan u terecht op de website van het Departement F&B:

<http://handleidingboekhoudregels.vonet.be/>  
<https://handleidingboekhoudregels.vlaanderen.be/>

of u neemt contact op via  
[rechtspersonen@fb.vlaanderen.be](mailto:rechtspersonen@fb.vlaanderen.be)

				1	EUR	
						VO 1.1

**JAARREKENING IN EURO'S**

Naam: ILVO - Eigen Vermogen Instituut Landbouw- en Visserijonderzoek

Rechtsvorm: Eigen Vermogen

Adres: Burg. Van Gansberghelaan Nr: 92 Bus: 1

Postnummer: 8920 Gemeente: Merelbeke

Land: België

Rechtspersonenregister (RPR) - Rechtbank van koophandel van: Belgisch Staatsblad

Internetadres \* : http://www.

Ondernemingsnummer 262172489

DATUM 30/12/2005 van de neerlegging van de oprichtingsakte OF van het recentste stuk dat de datum van bekendmaking van de oprichtingsakte en van de akte tot statutenwijziging vermeldt.

JAARREKENING goedgekeurd door de algemene vergadering\*\* van 28/03/2018

met betrekking tot het boekjaar dat de periode dekt van 1/01/2017 tot 31/12/2017

Vorig boekjaar van 1/01/2016 tot 31/12/2016

De bedragen van het vorige boekjaar **zijn /** \*\*\* identiek met die welke eerder openbaar werden gemaakt.

Model van jaarrekening voorzien in het Rekendecreet, art 31.

VOLLEDIGE LIJST met naam, voornamen, beroep, woonplaats (adres, nummer, postnummer en gemeente) en functie in de vereniging van de BESTUURDERS EN COMMISSARISSEN en , in voorkomend geval, van de vertegenwoordiger in België van de buitenlandse vereniging.

Relaes Joris, Burg. Van Gansberghelaan 92, 9820 Merelbeke, Voorzitter van de Beheerscommissie  
 HERMAN Lieve, Burg. Van Gansberghelaan 92 - 9820 Merelbeke - Lid van de beheerscommissie  
 DE BRUYN Katrien, Burg. Van Gansberghelaan 92 - 9820 Merelbeke - Lid van de Beheerscommissie  
 SONCK Bart, Burg. Van Gansberghelaan 92 - 9820 Merelbeke - Lid van de Beheerscommissie  
 RIEBBELS Greet, Burg. Van Gansberghelaan 92 - 9820 Merelbeke - Lid van de beheerscommissie  
 DE PRYCKER Eric - Inspecteur-generaal van Financiën - Koolstraat 35 - 1000 Brussel - Lid van de Beheerscommissie  
 VAN LIEFFERINGE Jules, Secretaris-generaal van het Departement Landbouw en Visserij, Ellipsgebouw 5de verdieping - Koning AlbertII-laan 35/40 - 1030 Schaerbeek - Lid van de Beheerscommissie

(eventueel vervolg op bladzijde...VO1.3.....)

Is gevoegd bij deze jaarrekening: **[Het verslag van de commissarissen]**

Totaal aantal neergelegde bladen:

Totaal aantal neergelegde bijlage cfr. VO 20: 1 bijlage

Handtekening  
(naam en hoedanigheid)

Handtekening  
(naam en hoedanigheid)

Joris Relaes  
Voorzitter Beheerscommissie

\* Facultatieve vermelding.  
 \*\* of de raad van bestuur.  
 \*\*\* Schrapen wat niet van toepassing is.

**OPDRACHT VOOR NAZICHT OF CORRECTIE**

## Facultatieve vermeldingen:

- indien de jaarrekening werd geverifieerd of gecorrigeerd door een externe accountant of door een bedrijfsrevisor die niet de commissaris is, kunnen hierna worden vermeld: naam, voornamen, beroep en woonplaats van elke externe accountant of bedrijfsrevisor en zijn lidmaatschapsnummer bij zijn Instituut, evenals de aard van zijn opdracht:

- A. Het voeren van de boekhouding van de vereniging,
- B. Het opstellen van de jaarrekening,
- C. Het verifiëren van de jaarrekening en/of
- D. Het corrigeren van de jaarrekening.

- indien taken bedoeld onder A. of onder B. uitgevoerd zijn door erkende boekhouders of door erkende boekhouders-fiscalisten, kunnen hierna worden vermeld: naam, voornamen, beroep en woonplaats van elke erkende boekhouder of erkende boekhouder-fiscalist en zijn lidmaatschapsnummer bij het Beroepsinstituut van erkende Boekhouders en Fiscalisten, evenals de aard van zijn opdracht.

Naam, voornamen, beroep en woonplaats	Lidmaatschapsnummer	Aard van de opdracht (A, B, C en/of D)

LIJST VAN DE BESTUURDERS EN COMMISSARISSEN (vervolg van blz. VO 1.1)

WINDERICKX Wim, Vertegenwoordiger van de Vlaamse Minister, bevoegd voor Wetenschapsbeleid EWI - Afdeling Strategie & Communicatie - Kon. AlbertII-laan 35/10 - 1030 Schaarbeek - Lid van de beheerscommissie  
VAN KEERBERGEN Georges, Lid Hoofdbestuur Boerenbond, Diestsevest 40 - 3000 Leuven - Lid van de Beheerscommissie  
ACKE Lieven, Vertegenwoordiger Mazars Bedrijfsrevisoren - Bellevue 5/B - 9050 Ledeberg - Bedrijfsrevisor - Lidmaatschapsnummer B00021

(eventueel vervolg in bijlage

)

## Inhoudstafel

Jaarrapportering 2017

### Deel I Bedrijfseconomisch luik

VO 3.1	ACTIVA
VO 3.2	PASSIVA
VO 4	RESULTATENREKENING
VO 5	RESULTAATVERWERKING
VO 6.2	STAAT VAN DE IMMATERIELE VASTE ACTIVA (post 21 van de activa)
VO 6.3.1	STAAT VAN DE MATERIELE VASTE ACTIVA (posten 22 tot 27 van de activa)
VO 6.3.2	STAAT VAN DE MATERIELE VASTE ACTIVA (posten 22 tot 27 van de activa, vervolg)
VO 6.4	Staat van de financiële vaste activa (post 28 van de activa)
VO 6.5	Inlichtingen omtrent deelnemingen
VO 6.6	Geldbeleggingen (post 50/53 van de activa)
	Overlopende Rekeningen ACTIVA
	Ouderdomsbalans handelsvorderingen (post 40 van de activa)
VO 6.7	Staat van het KAPITAAL en de AANDEELHOUDERSSTRUCTUUR
	Staat van de Bestemde Fondsen (post 134 van de passiva - exclusief voor Hoger Onderwijs)
VO 6.8	Investeringssubsidies (post 15 van de passiva en post 753 van de resultatenrekening)
	Voorzieningen voor risico's en kosten (post 16 van de passiva en post 635/8 van de resultatenrekening)
	Ouderdomsbalans handelsschulden (post 44 van de passiva)
VO 6.9	STAAT VAN DE SCHULDEN EN OVERLOPENDE REKENINGEN (PASSIVA)
VO 6.11	De bedrijfsrevisor(-en) en de personen met wie hij (zij) verbonden is (zijn)
	Financiële resultaten
VO 6.12	Opbrengsten en kosten van uitzonderlijke omvang of uitzonderlijke mate van voorkomen
VO 6.14	Niet in de balans opgenomen rechten en verplichtingen
VO 6.19	Samenvatting van de waarderingsregels

### Deel II Budgettair luik

VO 10	UITVOERING MIDDELEN VAN DE VLAAMSE GEMEENSCHAP incl. DAB's en VAN DE RECHTSPERSONEN gebruikmakend van ORAFIN
VO 11a	UITVOERING UITGAVEN VAN DE VLAAMSE GEMEENSCHAP incl. DAB's en VAN DE RECHTSPERSONEN gebruikmakend van ORAFIN : VAK
VO 11b	UITVOERING UITGAVEN VAN DE VLAAMSE GEMEENSCHAP incl. DAB's en VAN DE RECHTSPERSONEN gebruikmakend van ORAFIN : VEK
VO 11c	UITVOERING VAN DE UITGAVENBEGROTING VLAAMSE GEMEENSCHAP: VRK
VO 13	STAAT VAN DE OPENSTAANDE VERBINTENISSEN
VO 14	UITVOERINGSREKENING VAN DE BEGROTING - ESR 2010
VO 16	SUBSIDIES AAN LOKALE BESTUREN
VO 17	KRUISTABEL ESR-COFOG OVER DE UITVOERINGSREKENING VAN DE UITGAVENBEGROTING VAN HET JAAR
VO 18	DETAIL VAN DE RESERVEFONDSEN
VO 19	AANSLUITING ECONOMISCH- MET BEGROTINGSRESULTAAT
VO 20 verslagen	TOELICHTINGEN BIJ DE UITVOERINGSREKENING VAN DE BEGROTING EN ANDERE VERSLAGEN

### Deel III Building Blocks

	BBX_Deposits (AF.2)
	BBL_Loans (AF.4)
	BBL_other & accounts payable (AF.8)
	BBA_other & accounts receivable (AF.8)
	BBA_Debt securities (AF.3)
	BBA_Loans (AF.4)
	BBA_Shares (AF.5)
	BBL_Shares (AF.5)
	Aansluiting Building Blocks met jaarrekening

	overzicht COFOG codes
	Overzicht controles

**NEERLEGGINGSFORMULIER:**

**Jaarrapportering**

**Vlaamse overheid  
in euro (EUR)**

Versie 2017

**Deel I  
Bedrijfseconomisch luik**

Nr.	262172489				VO 3.1
		Toel.	Codes	Boekjaar	Vorig boekjaar
<b>BALANS NA WINSTVERDELING</b>					
<b>ACTIVA</b>					
OPRICHTINGSKOSTEN			20	-	-
VASTE ACTIVA			21/28	<b>3.578.622</b>	<b>4.008.364</b>
<b>Immateriële vaste activa</b>	6.2		21	<b>25.138</b>	<b>55.928</b>
<b>Materiële vaste activa</b>	6.3		22/27	<b>3.548.484</b>	<b>3.946.511</b>
Terreinen en gebouwen			22	935.471	935.471
Installaties, machines en uitrusting			23	982.584	1.121.888
Meubilair en rollend materieel			24	1.440.910	1.632.744
Leasing en soortgelijke rechten			25	189.519	256.408
Overige materiële vaste activa			26	-	-
Activa in aanbouw en vooruitbetalingen			27	-	-
<b>Financiële vaste activa</b>	6.4/5		28	<b>5.000</b>	<b>5.925</b>
Verbonden ondernemingen			280/1	-	-
Deelnemingen			280	-	-
Vorderingen			281	-	-
Ondernemingen waarmee een deelnemings- verhouding bestaat			282/3	-	-
Deelnemingen			282	-	-
Vorderingen			283	-	-
Andere Financiële vaste activa			284/8	5.000	5.925
Aandelen			284	5.000	5.925
Vorderingen			285	-	-
Borgtochten in contanten			286/8	-	-
VLOTTENDE ACTIVA			29/58	<b>25.354.390</b>	<b>26.456.172</b>
<b>Vorderingen op meer dan één jaar</b>			29	-	-
Handelsvorderingen			290	-	-
Overige vorderingen			291	-	-
<b>Voorraden en bestellingen in uitvoering</b>			3	<b>1.134.752</b>	<b>1.097.015</b>
Voorraden			30/36	1.134.752	1.097.015
Grond- en hulpstoffen			30/31	408.141	379.669
Goederen in bewerking			32	-	-
Gereed product			33	-	-
Handelsgoederen			34	726.611	717.346
Onroerende goederen bestemd voor verkoop			35	-	-
Vooruitbetalingen			36	-	-
Bestellingen in uitvoering			37	-	-
<b>Vorderingen op ten hoogste één jaar</b>			40/41	<b>19.037.159</b>	<b>13.156.051</b>
Handelsvorderingen	6.6		40	18.181.177	13.040.046
Overige vorderingen			41	855.982	116.005
<b>Geldbeleggingen</b>	6.6		50/53	-	-
Eigen aandelen			50	-	-
Overige beleggingen			51/53	-	-
<b>Liquide middelen</b>			54/58	<b>3.351.924</b>	<b>7.884.613</b>
<b>Overlopende rekeningen</b>	6.6		490/1	<b>1.830.555</b>	<b>4.318.493</b>
<b>TOTAAL DER ACTIVA</b>			20/58	<b>28.933.012</b>	<b>30.464.536</b>

Nr.	262172489				VO 3.2
		Toel.	Codes	Boekjaar	Vorig boekjaar
<b>PASSIVA</b>					
<b>EIGEN VERMOGEN</b>					
			10/15	<b>21.520.294</b>	<b>21.097.944</b>
<b>Kapitaal</b>		6.7	10	-	-
Geplaatst kapitaal			100	-	-
Niet-opgevraagd kapitaal			101	-	-
<b>Uitgiftepremies</b>			11	-	-
<b>Herwaarderingsmeerwaarden</b>			12	-	-
<b>Reserves / Bestemde Fondsen (*)</b>			13	<b>5.485.000</b>	<b>5.485.000</b>
Wettelijke reserve			130	-	-
Onbeschikbare reserves			131	5.485.000	5.485.000
Belastingvrije reserves			132	-	-
Beschikbare reserves			133	-	-
Bestemde Fondsen(*)		6.7	134	-	-
<b>Overgedragen positief (negatief) resultaat (+/-)</b>			14	<b>16.035.294</b>	<b>15.612.944</b>
<b>Kapitaalsubsidies</b>		6.8	15	-	-
<b>Voorschot aan vennoten op verdeling van het netto-actief</b>			19	-	-
<b>VOORZIENINGEN EN UITGESTELDE BELASTINGEN</b>					
			16	<b>850.765</b>	<b>80.765</b>
<b>Voorzieningen voor risico's en kosten</b>		6.8	160/5	<b>850.765</b>	<b>80.765</b>
Pensioenen en soortgelijke verplichtingen			160	-	-
Fiscale lasten			161	-	-
Grote herstellings- en onderhoudswerken			162	-	-
Milieuverplichtingen			163	-	-
Overige risico's en kosten (toelichting. VII)			164/5	850.765	80.765
<b>Uitgestelde belastingen</b>		6.8	168	-	-
<b>SCHULDEN</b>					
			17/49	<b>6.561.953</b>	<b>9.285.827</b>
<b>Schulden op meer dan één jaar</b>		6.9	17	<b>69.765</b>	<b>138.061</b>
Financiële schulden			170/4	69.765	138.061
Achtergestelde leningen			170	-	-
Niet-achtergestelde obligatieleningen			171	-	-
Leasing en soortgelijke schulden			172	69.765	138.061
Kredietinstellingen			173	-	-
Overige leningen			174	-	-
Handelsschulden			175	-	-
Ontvangen vooruitbetalingen op bestellingen			176	-	-
Overige schulden			178/9	-	-
<b>Schulden op ten hoogste één jaar</b>		6.9	42/48	<b>4.191.859</b>	<b>8.196.456</b>
Schulden op meer dan één jaar die binnen het jaar vervallen		6.9	42	68.296	66.859
Financiële schulden			43	-	3.385.837
Kredietinstellingen			430/8	-	3.385.837
Overige leningen			439	-	-
Handelsschulden		6.8	44	1.340.383	2.350.847
Ontvangen vooruitbetalingen op bestellingen			46	13.500	11.500
Schulden met betrekking tot belastingen, bezoldigingen en sociale lasten		6.9	45	2.768.494	2.381.388
Belastingen			450/3	247.254	263.459
Bezoldigingen en sociale lasten			454/9	2.521.240	2.117.929
Overige schulden		6.9	47/48	1.186	25
<b>Overlopende rekeningen</b>		6.9	492/3	<b>2.300.329</b>	<b>951.310</b>
<b>TOTAAL DER PASSIVA</b>			10/49	<b>28.933.012</b>	<b>30.464.536</b>

(\*) Bestemde Fondsen: exclusieve rubriek voor Hoger Onderwijs



Nr.	262172489				VO 4
		Toel.	Codes	Boekjaar	Vorig boekjaar
<b>RESULTATENREKENING</b>					
<b>Bedrijfsopbrengsten</b>			70/76A	<b>28.820.725</b>	<b>28.152.484</b>
Omzet			70	9.874.240	9.156.827
Voorraad goederen in bewerking en gereed product en bestellingen in uitvoering: toename (afname) ... (+)/(-)			71	-	-
Geproduceerde vaste activa			72	-	-
Andere bedrijfsopbrengsten			73/74	18.946.485	18.995.657
Niet-recurrente bedrijfsopbrengsten	6.12		76A	-	-
<b>Bedrijfskosten (-)</b>			60/66A	<b>28.421.135</b>	<b>27.631.439</b>
Handelsgoederen, grond- en hulpstoffen			60	265.082	372.540
Aankopen			600/8	302.819	399.216
Voorraad: afname +, toename -			609	-37.737	-26.676
Diensten en diverse goederen			61	7.256.619	7.563.012
Bezoldigingen, sociale lasten en pensioenen			62	16.895.590	16.916.542
Afschrijvingen en waardeverminderingen op oprichtingskosten, op immateriële en materiële vaste activa			630	1.005.819	788.422
Waardeverminderingen op voorraden, op bestellingen in uitvoering en op handelsvorderingen: toevoegen (terugnemingen)...(+)/(-)			631/4	308	1.274
Voorzieningen voor risico's en kosten (toevoegingen +, bestedingen en terugnemingen) ...(+)/(-)			635/8	770.000	-
Andere bedrijfskosten			640/8	2.227.717	1.989.649
Als herstructureringskosten geactiveerde bedrijfskosten .... (-)			649	-	-
Niet-recurrente bedrijfskosten	6.12		66A	-	-
<b>Positief (Negatief) Resultaat (+/-)</b>			9901	<b>399.590</b>	<b>521.045</b>
<b>Financiële opbrengsten</b>	6.11		75/76B	<b>42.351</b>	<b>20.747</b>
Recurrente financiële opbrengsten			75	579	286
Opbrengsten uit financiële vaste activa			750	-	-
Opbrengsten uit vlottende activa			751	40	237
Andere financiële opbrengsten			752/9	539	49
Niet-recurrente financiële opbrengsten	6.12		76B	41.772	20.461
<b>Financiële kosten (-)</b>	6.11		65/66B	<b>19.495</b>	<b>12.120</b>
Recurrente financiële kosten			65	12.847	8.766
Kosten van schulden			650	2.801	4.384
Waardeverminderingen op vlottende activa andere dan voorraden, bestellingen in uitvoering en handelsvorderingen: toevoegingen (terugnemingen)...(+)/(-)			651	-	-
Andere financiële kosten			652/9	10.046	4.382
Niet-recurrente financiële kosten	6.12		66B	6.648	3.354
<b>Positief (Negatief) resultaat van het boekjaar voor belasting (+/-)</b>			<b>9903</b>	<b>422.446</b>	<b>529.672</b>
<b>Onttrekking aan de uitgestelde belastingen</b>			780	-	-
<b>Overboeking naar de uitgestelde belastingen</b>			680	-	-
<b>Belastingen op het resultaat (+)/(-)</b>			67/77	<b>96</b>	<b>64</b>
Belastingen			670/3	96	64
Regularisering van belastingen en terugnemingen van voorzieningen voor belastingen			77	-	-
<b>Positief (Negatief) resultaat van het boekjaar (+/-)</b>			<b>9904</b>	<b>422.350</b>	<b>529.608</b>
<b>Onttrekking aan de belastingvrije reserves</b>			789	-	-
<b>Overboeking naar de belastingvrije reserves</b>			689	-	-
<b>Te bestemmen positief (negatief) resultaat van het boekjaar (+/-)</b>			<b>9905</b>	<b>422.350</b>	<b>529.608</b>

Nr.	262172489	VO 5	
	Codes	Boekjaar	Vorig boekjaar
<b>RESULTAATVERWERKING</b>			
<b>Te bestemmen positief (negatief) resultaat (+)/(-)</b>	9906	<b>16.035.294</b>	<b>15.612.944</b>
Te bestemmen resultaat van het boekjaar (+)/(-)	(9905)	422.350	529.608
Overgedragen resultaat van het vorige boekjaar (+)/(-)	14P	15.612.944	15.083.336
<b>Onttrekken aan het eigen vermogen / Bestemde Fondsen</b>	791/792	-	-
Aan het kapitaal en aan de uitgiftepremies	791	-	-
Aan de reserves / Bestemde Fondsen	792	-	-
<b>Toevoeging aan het eigen vermogen / Bestemde Fondsen</b>	691/2	-	-
<b>Over te dragen positief (negatief) resultaat (+)/(-)</b>	(14)	<b>16.035.294</b>	<b>15.612.944</b>
<b>Tussenkost van de vennoten in het verlies</b>	794	-	-
<b>Uit te keren resultaat</b>	694/7	-	-
Vergoeding van het kapitaal (*)	694	-	-
Bestuurders of zaakvoerders (*)	695	-	-
Werknemers	696	-	-
Andere rechthebbenden (*)	697	-	-

(\*) Alleen voor vennootschappen met beperkte aansprakelijkheid naar Belgisch recht.

## Toelichting

## STAAT VAN DE IMMATERIELE VASTE ACTIVA (post 21 van de activa)

## a) Aanschaffingswaarde

Per einde van het vorige boekjaar (+)

Mutaties tijdens het boekjaar:

- Aanschaffingen, met inbegrip van de geproduceerde vaste activa (+)
- Overdrachten en buitengebruikstellingen (-)
- Overboekingen van een post naar een andere (+/-)

Per einde van het boekjaar

## c) Afschrijvingen en waardeverminderingen

Per einde van het vorige boekjaar (+)

Mutaties tijdens het boekjaar:

- Geboekt (+)
- Teruggenomen want overtollig (-)
- Verworven van derden (+)
- Afgeboekt na overdrachten en buitengebruikstellingen (-)
- Overgeboekt van een post naar een andere (+/-)

Per einde van het boekjaar

## d) Netto-boekwaarde per einde van het boekjaar ( a ) - ( c )

- waarvan software

Codes	1. Kosten van ontwikkeling	2. Kosten van onderzoek	3. Concessies, octroolen, licenties enz.	4. Goodwill
801			397.341	
802			-	
803			-	
804				
805	-	-	397.341	-
806			341.413	
807			30.790	
808				
809				
810				
811				
812	-	-	372.203	-
813	-	-	25.138	-

## STAAT VAN DE MATERIELE VASTE ACTIVA (posten 22 tot 27 van de activa)

## a) Aanschaffingswaarde

Per einde van het vorige boekjaar (+)

Mutaties tijdens het boekjaar:

- Aanschaffingen, met inbegrip van de geproduceerde vaste activa (+)
- Overdrachten en buitengebruikstellingen (-)
- Overboekingen van een post naar een andere (+/-)

Per einde van het boekjaar

## b) Meerwaarden

Per einde van het vorige boekjaar (+)

Mutaties tijdens het boekjaar:

- Geboekt (+)
- Verworven van derden (+)
- Afgeboekt (-)
- Overgeboekt van een post naar een andere (+/-)

Per einde van het boekjaar

## c) Afschrijvingen en waardeverminderingen

Per einde van het vorige boekjaar (+)

Mutaties tijdens het boekjaar:

- Geboekt (+)
- Teruggenomen want overtollig (-)
- Verworven van derden (+)
- Afgeboekt na overdrachten en buitengebruikstellingen (-)
- Overgeboekt van een post naar een andere (+/-)

Per einde van het boekjaar

## d) Netto-boekwaarde per einde van het boekjaar

( a ) + ( b ) - ( c )

Codes	1. Terreinen en gebouwen (post 22)	2. Installaties, machines en uitrusting (post 23)	3. Meubilair en materieel (post 24)
815	1.598.530	1.957.553	9.772.125
816		51.231	525.772
817		-	-380.014
818			
819	1.598.530	2.008.784	10.677.911
820			
821			
822			
823			
824			
825	-	-	-
826	663.059	835.665	8.139.381
827		190.535	717.606
828			
829			
830			-380.014
831			
832	663.059	1.026.200	9.237.001
833	935.471	982.584	1.440.910

## STAAT VAN DE MATERIELE VASTE ACTIVA (posten 22 tot 27 van de activa, vervolg)

a) **Aanschaffingswaarde**

Per einde van het vorige boekjaar (+)

Mutaties tijdens het boekjaar:

- Aanschaffingen, met inbegrip van de geproduceerde vaste activa (+)
- Overdrachten en buitengebruikstellingen (-)
- Overboekingen van een post naar een andere (+/-)

Per einde van het boekjaar

b) **Meerwaarden**

Per einde van het vorige boekjaar (+)

Mutaties tijdens het boekjaar:

- Geboekt (+)
- Verworven van derden (+)
- Afgeboekt (-)
- Overgeboekt van een post naar een andere (+/-)

Per einde van het boekjaar

c) **Afschrijvingen en waardeverminderingen**

Per einde van het vorige boekjaar (+)

Mutaties tijdens het boekjaar:

- Geboekt (+)
- Teruggenomen want overtollig (-)
- Verworven van derden (+)
- Afgeboekt na overdrachten en buitengebruikstellingen (-)
- Overgeboekt van een post naar een andere (+/-)

Per einde van het boekjaar

d) **Netto boekwaarde per einde van het boekjaar**

( a ) + ( b ) - ( c )

- werken burgerlijke bouwkunde
- waarvan overige

codes	4. Leasing en soortgelijke rechten (post 25)	5. Overige materiële vaste activa (post 26)	6. Activa in aanbouw en vooruitbetalingen (post 27)
815	334.445		
816			
817			
818			
819	334.445	-	-
820			
821			
822			
823			
824			
825	-	-	-
826	78.037		
827	66.889		
828			
829			
830			
831			
832	144.926	-	-
833	189.519	-	-
		-	

## Staat van de financiële vaste activa (post 28 van de activa)

**Deelnemingen****a) Aanschaffingswaarde**

Per einde van het vorige boekjaar (+)

Mutaties tijdens het boekjaar:

- Aanschaffingen (+)
- Overdrachten en buitengebruikstellingen (-)
- Overboekingen van een post naar een andere (+/-)

Per einde van het boekjaar

**b) Meerwaarde**

Per einde van het vorige boekjaar (+)

Mutaties tijdens het boekjaar:

- Geboekt (+)
- Verworven van derden (+)
- Afgeboekt (-)
- Overgeboekt van een post naar een andere (+/-)

Per einde van het boekjaar

**c) Waardeverminderingen**

Per einde van het vorige boekjaar (+)

Mutaties tijdens het boekjaar:

- Geboekt (+)
- Teruggenomen want overtollig (-)
- Verworven van derden (+)
- Afgeboekt na overdrachten en buitengebruikstellingen (-)
- Overgeboekt van een post naar een andere (+/-)

Per einde van het boekjaar

**d) Niet-opgevraagde bedragen**

Per einde van het vorige boekjaar (+)

Mutaties tijdens het boekjaar (+/-)

Per einde van het boekjaar

**Netto boekwaarde per einde van het boekjaar**

( a ) + ( b ) - ( c ) - ( d )

Codes	In vennootschappen
	<i>(post 280/282/284)</i>
835	5.925
836	
837	
838	-925
839	5.000
840	
841	
842	
843	
844	
845	-
846	
847	
848	
849	
850	
851	
852	-
853	
854	
855	-
856	<b>5.000</b>

**Vorderingen**

Netto boekwaarde per einde van het vorige boekjaar

Mutaties tijdens het boekjaar:

- Toevoegingen (+)
- Terugbetalingen (-)
- Geboekte waardeverminderingen (-)
- Teruggenomen waardeverminderingen (+)
- Wisselkoersverschillen (+/-)
- Overige (+/-)

**Netto boekwaarde per einde van het boekjaar****Gecumuleerde waardeverminderingen op vorderingen per einde van het boekjaar**

Codes	Op rechtspersonen
	<i>(post 281/283/285)</i>
857	-
858	
859	
860	
861	
862	
863	
864	-
865	

Nr. 262172489

VO 6.5

**Inlichtingen omtrent deelnemingen**

NAAM, volledig adres van de ZETEL, RECHTSVORM en, zo het een entiteit naar Belgisch recht betreft, het ONDERNEMINGSNUMMER	Aangehouden maatschappelijke rechten				Gegevens uit de laatst beschikbare jaarrekening			
	rechtstreeks			dochters	jaarrekening per	munt	eigen vermogen	netto resultaat
	Aard	Aantal	%	%				
Propigs CVBA Wingepark 5-B, bus 202 3110 Rotselaar BE0402777850	A-aandelen	200						

**Geldbeleggingen** (post 50/53 van de activa)**Geldbeleggingen andere dan aandelen, vastrentende effecten en termijndeposito's****Aandelen**

Boekwaarde verhoogd met het niet-opgevraagde bedrag

Niet-opgevraagd bedrag (-)

Edele metalen en kunstwerken

**Vastrentende effecten**

waarvan uitgegeven door kredietinstellingen

**Termijnrekeningen bij kredietinstellingen**

met een resterende looptijd of opzegtermijn van:

Hoogstens één maand

Meer dan één maand en hoogstens één jaar

Meer dan één jaar

**Hierboven niet-opgenomen overige geldbeleggingen**

Codes	Boekjaar	Vorig boekjaar
50	-	-
51	-	-
8681		
8682		
8683		
52	-	-
8684		
53	-	-
8686		
8687		
8688		
8689		

**Overlopende Rekeningen ACTIVA**

Uitsplitsing van de post 490/1 van de activa indien daaronder een belangrijk bedrag voorkomt

Verkregen opbrengst - Projecten met VLAIO

Verkregen opbrengst - EU-subsidies

Boekjaar

50.000

1.780.555

**Ouderdomsbalans handelsvorderingen (post 40 van de activa)****Vervallen/Niet vervallen**

Niet Vervallen

Vervallen &lt;= 30d

Vervallen &gt; 30d - &lt;= 60d

Vervallen &gt;60d - &lt;=90d

Vervallen &gt;90d

Totaal

	Boekjaar	Vorig boekjaar
Niet Vervallen	2.325.264	2.054.881
Vervallen <= 30d	150.659	92.124
Vervallen > 30d - <= 60d	108.919	60.886
Vervallen >60d - <=90d	52.170	124.727
Vervallen >90d	15.544.165	10.707.428
<b>Totaal</b>	<b>18.181.177</b>	<b>13.040.046</b>



**Staat van het KAPITAAL en de AANDEELHOUDERSSTRUCTUUR**


	Codes	Boekjaar	Vorig boekjaar
<b>Maatschappelijk kapitaal</b>			
Geplaatst kapitaal per einde van het boekjaar	100	-	-

	Codes	Bedragen	Aantal aandelen
<b>Wijzigingen tijdens het boekjaar</b>			
.....			
.....			
<b>Samenstelling van het kapitaal</b>			
Soorten aandelen			
.....			
.....			

	Codes	Niet-opgevraagd bedrag	Opgevraagd, niet-gestort bedrag
<b>Niet-gestort kapitaal</b>			
Niet-opgevraagd kapitaal	101	0	
Opgevraagd, niet-gestort kapitaal	8712		


	Codes	Boekjaar
<b>Eigen aandelen</b>		
Gehouden door de rechtspersoon zelf		
Kapitaalbedrag	8721	
Aantal aandelen	8722	

Beknopte duiding bij soorten aandelen (vb aandelen X preferente aandelen bij de winstuitkering tov aandelen Y)



**Staat van de Bestemde Fondsen (post 134 van de passiva - exclusief voor Hoger Onderwijs)**

Waarderingsregels gekozen om de bestemde bedragen te bepalen



**Investeringsubsidies** (post 15 van de passiva en post 753 van de resultatenrekening)

Omschrijving	Begin boekjaar (post 15)	Toename (+)	In Resultaat (-) (post 753)	Einde boekjaar (post 15)
<b>Investeringsubsidies</b>				
Beleidsdomein				-
				-
<b>Overige</b>				
				-

**Voorzieningen voor risico's en kosten** (post 16 van de passiva en post 635/8 van de resultatenrekening)

	Boekjaar
Uitsplitsing van post 160/5 van de passiva indien daaronder een belangrijk bedrag voorkomt	
Voorziening Gallo rechtszaak - Keker Van Nest & Peters	730.765
Voorziening Gallo rechtszaak -Allen & Overy	120.000
	850.765
Uitsplitsing van post 168 van de passiva indien daaronder een belangrijk bedrag voorkomt	
	-

**Voorzieningen voor risico's en kosten** (post 635/8)

- Toevoegingen
- Bestedingen en terugnemingen (-)

Codes	Boekjaar	Vorig boekjaar
9115	770.000	-
9116		

**Ouderdomsbalans handelsschulden** (post 44 van de passiva)

Vervallen/Niet vervallen

Boekjaar	Vorig boekjaar
----------	----------------

**STAAT VAN DE SCHULDEN EN OVERLOPENDE REKENINGEN (PASSIVA)**

**Uitsplitsing van de schulden met een oorspronkelijke looptijd van meer dan een jaar, naar gelang van hun resterende looptijd**

- Financiële schulden**
- Achtergestelde leningen
- Niet-achtergestelde obligatieleningen
- Leasing en soortgelijke schulden
- Kredietinstellingen
- Overige leningen
- Handelsschulden**
- Ontvangen vooruitbetalingen op bestellingen
- Overige schulden
- Totaal**

Codes	SCHULDEN MET EEN RESTERENDE LOOPTIJD VAN		
	1. hoogstens één jaar	2. meer dan één jaar doch hoogstens 5 jaar	3. meer dan 5 jaar
	(post 42)	(post 17)	
880	68.296	69.765	-
881			
882			
883	68.296	69.765	
884			
885			
886			
889			
890			
891	<b>68.296</b>	<b>69.765</b>	<b>-</b>

**Gewaarborgde schulden (begrepen in de posten 17 en 42/48 van de passiva)**

- Financiële schulden**
- Achtergestelde leningen
- Niet-achtergestelde obligatieleningen
- Leasing en soortgelijke schulden
- Kredietinstellingen
- Overige leningen
- Handelsschulden**
- Ontvangen vooruitbetalingen op bestellingen
- Schulden m.b.t. belastingen, bezoldigingen en sociale lasten**
- Belastingen
- Bezoldigingen en sociale lasten
- Overige schulden**
- Totaal**

Codes	SCHULDEN (OF GEDEELTE VAN DE SCHULDEN) GEWAARBORGD DOOR	
	Eigen activa	Andere Belgische overheidsinstellingen
892		
893		
894		
895		
896		
897		
898		
901		
902	-	-
903		
904		
905		
906	-	-

**Schulden m.b.t. belastingen, bezoldigingen en sociale lasten**

1. Belastingen (post 450/3 van de passiva)
  - Waarvan vervallen
  - Waarvan niet-vervallen
  - Geraamde belastingen
2. Schulden m.b.t. bezoldigingen en sociale lasten (post 454/9 van passiva)
  - Waarvan vervallen
  - Waarvan provisie voor niet opgenomen vakantiedagen

Codes	Boekjaar
450/3	247.254
9072	
9073	247.254
450	-
454/9	2.521.240
9076	-

**A. Provisie voor niet opgenomen vakantiedagen**

	EUR
Aangelegde provisie eind vorig boekjaar	
Loonlast niet-opgenomen vakantiedagen	
Aangelegde provisie eind huidig boekjaar	
Mutatie	-

**B. Berekening van de aangelegde provisie**

*Detail berekening op te nemen in de toelichting*

**C. Evolutie van het aantal overgedragen vakantiedagen**

	Aantal
Overgedragen vakantiedagen	
Toegekende vakantiedagen	
Opgenomen vakantiedagen	
Uitbetaalde vakantiedagen	
Vervallen vakantiedagen	
Over te dragen vakantiedagen	0
Mutatie	0

**Overlopende rekeningen Passiva**

- Uitsplitsing van de post 492/3 van de passiva, indien daaronder een belangrijk bedrag voorkomt
- Nog door te storten aan bedrijven ikv projecten
  - Nog door te storten aan vzw's ikv projecten
  - Nog door te storten aan Provincies ikv projecten
  - Nog door te storten aan Waals Gewest ikv projecten
  - Uitgestelde opbrengst - EU subsidies

	Boekjaar
	33.234
	123.927
	10.060
	36.789
	2.096.319

## De bedrijfsrevisor(en) en de personen met wie hij (zij) verbonden is (zijn)

	Codes	Boekjaar
Bezoldiging bedrijfsrevisor(en)	9505	7.500
Andere controleopdrachten	9506	
Belastingadviesopdrachten	9507	
Andere opdrachten buiten revisorale opdrachten	9508	

## Financiële resultaten

	Codes	Boekjaar	Vorig boekjaar
<b>Recurrente financiële opbrengsten</b>	75	<b>579</b>	<b>286</b>
Opbrengsten uit financiële vaste activa	750	-	-
Opbrengsten uit vlottende activa	751	40	237
Andere Financiële opbrengsten	752/9	539	49
Uitsplitsing van overige financiële Opbrengsten			
...			
...			
...			
<b>Recurrente Financiële kosten</b>	65	<b>12.847</b>	<b>8.766</b>
Afschrijving van kosten bij uitgifte van leningen	6501	2.801	4.384
Geactiveerde interesten	6503	-	-
Waardeverminderingen op vlottende activa			
Geboekt	6510	-	-
Teruggenomen	6511	-	-
Andere Financiële kosten	653	-	-
Voorzieningen met financieel karakter			
toevoegingen	6560	-	-
Bestedingen en terugnemingen	6561	-	-
Verwijlinteresten	658	56	12
Uitsplitsing van overige financiële kosten			
...			
...			
...			

## Opbrengsten en kosten van uitzonderlijke omvang of uitzonderlijke mate van voorkomen

	Codes	Boekjaar	Vorig boekjaar
<b>Niet-recurrente opbrengsten</b>	76	<b>41.772</b>	<b>20.461</b>
<b>Niet-recurrente bedrijfsopbrengsten</b>	(76A)	-	-
Terugneming van afschrijvingen en van waardeverminderingen op immateriële en materiële vaste activa	760	-	-
Terugneming van voorzieningen voor uitzonderlijke risico's en kosten	7620	-	-
Meerwaarden bij de realisatie van immateriële en materiële vaste activa	7630	-	-
Andere niet-recurrente bedrijfsopbrengsten	764/8	-	-
<b>Niet-recurrente financiële opbrengsten</b>	(76B)	41.772	20.461
Terugneming van waardevermindering op financiële vaste activa	761	-	-
Terugneming van voorzieningen voor uitzonderlijke financiële risico's en kosten	7621	-	-
Meerwaarden bij de realisatie van financiële vaste activa	7631	-	-
Andere niet-recurrente financiële opbrengsten	769	41.772	20.461
<b>Niet-recurrente kosten</b>	66	<b>6.648</b>	<b>3.354</b>
<b>Niet-recurrente bedrijfskosten</b>	(66A)	-	-
Niet-recurrente afschrijvingen en waardeverminderingen op oprichtingskosten, op immateriële en materiële vaste activa	660	-	-
Voorzieningen voor uitzonderlijke bedrijfsrisico's en -kosten: toevoegingen (bestedingen) (+)/(-)	6620	-	-
Minderwaarden bij de realisatie van immateriële en materiële vaste activa	6630	-	-
Andere niet-recurrente bedrijfskosten	664/7	-	-
Als herstructureringskosten geactiveerde niet-recurrente bedrijfskosten	6690	-	-
<b>Niet-recurrente financiële kosten</b>	(66B)	<b>6.648</b>	<b>3.354</b>
Waardeverminderingen op fin vaste activa	661	-	-
Voorzieningen voor uitzonderlijke financiële risico's en kosten: toevoegingen (bestedingen) (+)/(-)	6621	-	-
Minderwaarden bij de realisatie van financiële vaste activa	6631	-	-
Andere niet-recurrente financiële kosten	668	6.648	3.354
Als herstructureringskosten geactiveerde niet-recurrente financiële kosten	6691	-	-

Niet in de balans opgenomen rechten en verplichtingen

**A1. Zekerheden die door de rechtspersoon werden gesteld of onherroepelijk beloofd op de eigen activa als waarborg voor eigen schulden en verplichtingen**

Hypotheke:

boekwaarde van de bezwaarde activa

bedrag van de inschrijving

Pand op andere activa

boekwaarde van de in pand gegeven activa

Zekerheden op de nog door de rechtspersoon te verwerven activa:

bedrag van de betrokken activa

Codes	Boekjaar
916	
917	
919	
920	

**A2. Belangrijke verplichtingen tot aankoop / verkoop van vaste activa**

Belangrijke verplichtingen tot aankoop van vaste activa

Belangrijke verplichtingen tot verkoop van vaste activa

**B. Belangrijke hangende geschillen**

**C. Aard, doel en financiële gevolgen van buitenbalansregelingen**

Mits de risico's of voordelen die uit dergelijke regelingen voortvloeien van enige betekenis zijn en voor zover de openbaarmaking van dergelijke risico's of voordelen noodzakelijk is voor de beoordeling van de financiële positie van de rechtspersoon

Boekjaar

**D. Andere niet in de balans opgenomen rechten en verplichtingen (met inbegrip van deze die niet kunnen worden becijferd)**

Inclusief ontvangen gewestwaarborgen op bv aandeelhouderskapitaal

Boekjaar

## Samenvatting van de waarderingsregels zoals voorgeschreven in het Rekendecreet

### I. Beginsel

De waarderingsregels worden vastgesteld overeenkomstig de bepalingen van hoofdstuk IV van het Rekendecreet van toepassing voor de rechtspersonen Vlaamse overheid.

Ten behoeve van het getrouwe beeld wordt in de volgende uitzonderingsgevallen afgeweken van de in het Rekendecreet voor dubbele boekhouding bepaalde waarderingsregels:

Deze afwijkingen worden als volgt verantwoord:

Deze afwijkingen beïnvloeden als volgt het vermogen, de financiële positie en het resultaat van het rechtspersoon:

De waarderingsregels werden ten opzichte van het vorige boekjaar qua verwoording of toepassing  **[niet gewijzigd]**. Zo ja, dan heeft de wijziging betrekking op:

en heeft zij een  **[positieve]**  **[negatieve]** invloed op het resultaat van het boekjaar ten belope van € 0,00

De resultatenrekening  **[wordt niet]** op belangrijke wijze beïnvloed door opbrengsten en kosten die aan een vorig boekjaar moeten worden toegerekend. Zo ja, dan hebben deze betrekking op:

De cijfers van het boekjaar zijn niet vergelijkbaar met die van het vorige boekjaar en wel om de volgende reden:

**Samenvatting van de waarderingsregels - deel 2**  
zoals voorgeschreven in het Rekendecreet

[Voor de vergelijkbaarheid worden de cijfers van het vorige boekjaar op volgende punten aangepast.]

[Voor de vergelijking van de jaarrekeningen van beide boekjaren moet met volgende elementen rekening worden gehouden.]

Bij gebrek aan objectieve beoordelingscriteria is de waardering van de voorzienbare risico's, mogelijke verliezen en ontwaarderingen waarvan hierna sprake, onvermijdelijk aleatoir (uitzonderlijk):

Andere inlichtingen die noodzakelijk zijn opdat de jaarrekening een getrouw beeld zou geven van het vermogen, de financiële positie en het resultaat van het schoolbestuur:

**II. Bijzondere regels**

**Intercalare rente**

In de aanschaffingswaarde van immateriële en materiële vaste activa [is niet] de rente op vreemd vermogen dat wordt gebruikt voor hun financiering opgenomen, doch slechts voor zover zij betrekking heeft op de periode welke de bedrijfsklaarheid van deze vaste activa voorafgaat.

**Materiële vaste activa**

In de loop van het boekjaar [werden geen] materiële activa geherwaardeerd. Zo ja, dan wordt deze herwaardering als volgt verantwoord:

**Afschrijvingen:** Voor volgende activa worden afwijkende afschrijvingsregels toegepast:

Activa	Toegepast percentage	Verantwoording



**Samenvatting van de waarderingsregels - deel 3  
zoals voorgeschreven in het Rekendecreet**

*Vrije ruimte mbt waarderingsregels*

Rubrieken	Afschrijvingsduur
215000 Software	3 jaar
220000 Terreinen	0 jaar
221000 Gebouwen	33,33 jaar
232000 Uitrusting	10 jaar
240000 Meubilair en Kantoor	10 jaar
241000 Rollend materieel	5 jaar
242000 Hardware en Wetenschappelijke apparatuur	3 jaar
251000 Vaste activa in leasing	5 jaar

Afschrijvingsregels: lineair, af te schrijven vanaf het begin van de maand

De activa worden afgeschreven volgens de afschrijvingspercentages die bepaald zijn in handleiding over de boekhoudregels van de Vlaamse Overheid, Financiën en Begroting.

Vlaamse overheid  
Departement Financiën en Begroting  
Financiële Diensten en Rapportering

## **NEERLEGGINGSFORMULIER:**

**Jaarrapportering**

**Vlaamse overheid  
in euro (EUR)**

Versie 2017

**Deel II  
Budgettair luik inclusief Reconciliatie**











Nr.	262172489			VO 14.	
ESR code	ESR Beschrijving	Begroting	Eindtoestand	Afwijking Absoluut	Afwijking Procentueel
<b>0</b>	<b>NIET-VERDEELDE ONTVANGSTEN</b>	<b>7.961.000</b>	<b>7.960.946</b>	<b>-54</b>	<b>0,00%</b>
06	Ontvangsten te verdelen over hoofdgroepen 1 tot en met 9	0	0	0	
08	Interne verrichtingen	7.961.000	7.960.946	-54	0,00%
08.1	Diverse interne verrichtingen en opnemingen uit reservefondsen	0	0	0	
08.21	Overgedragen overschot vorige boekjaren	7.961.000	7.960.946	-54	0,00%
08.22	Over te dragen tekort van het boekjaar	0	0	0	
<b>1</b>	<b>LOPENDE ONTVANGSTEN VAN GOEDEREN EN DIENSTEN (CONSUMPTIEBESTEDINGEN)</b>	<b>7.994.000</b>	<b>9.631.208</b>	<b>1.637.208</b>	<b>20,48%</b>
16	Verkoop van niet-duurzame goederen en diensten	7.994.000	9.631.208	1.637.208	20,48%
18	Ontvangsten afkomstig van wegen- en waterbouwkundige werken	0	0	0	
19	Productie van investeringsgoederen in eigen beheer	0	0	0	
<b>2</b>	<b>RENTEN EN INKOMSTEN UIT EIGENDOM</b>	<b>0</b>	<b>40</b>	<b>40</b>	
26	Rente van overheidsvoorzieningen	0	40	40	
27	Exploitatiewinsten van overheidsbedrijven	0	0	0	
28	Overige opbrengsten van vermogen	0	0	0	
<b>3</b>	<b>INKOMENSOVERDRACHTEN VAN ANDERE SECTOREN</b>	<b>6.742.000</b>	<b>4.910.699</b>	<b>-1.831.301</b>	<b>-27,16%</b>
36	Indirecte belastingen en heffingen	0	0	0	
37	Directe belastingen en bijdragen gestort aan de socialezekeringsinstellingen	0	0	0	
38	Overige inkomensoverdrachten van bedrijven, financiële instellingen, vzw's t.b.v. de gezinnen en van gezinnen en	2.683.000	1.494.594	-1.188.406	-44,29%
39	Inkomensoverdrachten van het buitenland	4.059.000	3.416.105	-642.895	-15,84%
<b>4</b>	<b>INKOMENSOVERDRACHTEN BINNEN DE OVERHEIDSSECTOR</b>	<b>11.806.000</b>	<b>12.659.125</b>	<b>853.125</b>	<b>7,23%</b>
46	Inkomensoverdrachten binnen een institutionele groep	7.746.000	8.236.970	490.970	6,34%
46.10	Van de institutionele overheid (MVG + IVAzrp)	6.970.000	6.368.825	-1.175	-0,02%
46.20	Van niet-organieke begrotingsfondsen	0	0	0	
46.30	Van een DAB	0	0	0	
46.40	Van een VOI, IVAzrp, EVAzrp, SAR en EV	1.220.000	1.771.876	491.876	40,32%
46.50	Van onderwijsinstellingen van de institutionele overheid	0	0	0	
46.60	Van vzw's van de overheid	0	0	0	
46.70	Van andere eenheden van de overheid	156.000	156.269	269	0,17%
47	Inkomensoverdrachten van de socialezekerheidsinstellingen	0	0	0	
48	Inkomensoverdrachten van lokale overheden	103.000	103.618	618	0,60%
49	Inkomensoverdrachten van andere institutionele groepen (federale overheid, gemeenschappen, gewesten)	3.957.000	4.318.537	361.537	9,14%
<b>5</b>	<b>KAPITAALOVERDRACHTEN VAN ANDERE SECTOREN</b>	<b>0</b>	<b>0</b>	<b>0</b>	
56	Vermogensheffingen	0	0	0	
57	Kapitaaloverdrachten van bedrijven en financiële instellingen (exclusief vermogensheffingen)	0	0	0	
58	Kapitaaloverdrachten van vzw's t.b.v. de gezinnen en van gezinnen (exclusief vermogensheffingen)	0	0	0	
59	Kapitaaloverdrachten van het buitenland	0	0	0	
<b>6</b>	<b>KAPITAALOVERDRACHTEN BINNEN DE OVERHEIDSSECTOR</b>	<b>237.000</b>	<b>252.458</b>	<b>15.458</b>	<b>6,52%</b>
66	Kapitaaloverdrachten binnen een institutionele groep	237.000	252.458	15.458	6,52%
66.11	Investeringsbijdragen van de institutionele overheid	0	0	0	
66.12	Overige kapitaaloverdrachten van de institutionele overheid	0	0	0	
66.21	Investeringsbijdragen van niet-organieke begrotingsfondsen	0	0	0	
66.22	Overige kapitaaloverdrachten van niet-organieke begrotingsfondsen	0	0	0	
66.31	Investeringsbijdragen van een DAB	0	0	0	
66.32	Overige kapitaaloverdrachten van een DAB	0	0	0	
66.41	Investeringsbijdragen van een VOI, IVAzrp, EVAzrp, SAR en EV	0	0	0	
66.42	Overige kapitaaloverdrachten van een VOI, IVAzrp, EVAzrp, SAR en EV	237.000	252.458	15.458	6,52%
66.51	Investeringsbijdragen van onderwijsinstellingen van de institutionele overheid	0	0	0	
66.52	Overige kapitaaloverdrachten van onderwijsinstellingen van de institutionele overheid	0	0	0	
66.61	Investeringsbijdragen van vzw's van de overheid	0	0	0	
66.62	Overige kapitaaloverdrachten van vzw's van de overheid	0	0	0	
66.71	Investeringsbijdragen van andere eenheden van de overheid	0	0	0	
66.72	Overige kapitaaloverdrachten van andere eenheden van de overheid	0	0	0	
67	Kapitaaloverdrachten van de socialezekerheidsinstellingen	0	0	0	
68	Kapitaaloverdrachten van lokale overheden	0	0	0	
69	Kapitaaloverdrachten van andere institutionele groepen (federale overheid, gemeenschappen, gewesten)	0	0	0	
<b>7</b>	<b>DESINVESTERINGEN</b>	<b>1.292.000</b>	<b>1.409.545</b>	<b>117.545</b>	<b>9,10%</b>
76	Verkoop van onroerende goederen in het binnenland	0	0	0	
77	Verkoop van overige investeringsgoederen, waaronder immateriële goederen	1.292.000	1.409.545	117.545	9,10%
78	Voorraadverminderingen	0	0	0	
<b>8</b>	<b>KREDIETAFLOSSINGEN EN VEREFFENINGEN VAN DEELNEMINGEN; ANDERE FINANCIËLE PRODUCTEN</b>	<b>1.313.000</b>	<b>1.708.886</b>	<b>395.886</b>	<b>30,15%</b>
86	Kredietaflossingen door en vereffeningen van deelnemingen in bedrijven en financiële instellingen en andere	0	925	925	
87	Kredietaflossingen door vzw's t.b.v. de gezinnen en door gezinnen	0	0	0	
88	Kredietaflossingen door en vereffening van deelnemingen in het buitenland	1.313.000	1.707.961	394.961	30,08%
89	Kredietaflossingen binnen de overheidssector	0	0	0	
<b>9</b>	<b>OVERHEIDSSCHULD</b>	<b>0</b>	<b>0</b>	<b>0</b>	
96	Opbrengst van leningen met een looptijd van meer dan één jaar	302.000	1.618.780	1.316.780	436,02%
97	Aanruiming	0	0	0	
98	Verhoging van het eigen vermogen	0	0	0	
<b>TOTAAL ONTVANGSTEN</b>	<b>37.647.000</b>	<b>40.151.687</b>	<b>2.504.687</b>	<b>6,65%</b>	
<b>0</b>	<b>NIET-VERDEELDE UITGAVEN</b>	<b>7.961.000</b>	<b>12.420.006</b>	<b>4.459.006</b>	<b>56,01%</b>
01	Uitgaven te verdelen over de hoofdgroepen 1 tot en met 9	0	0	0	
03	Interne verrichtingen	7.961.000	12.420.006	4.459.006	56,01%
03.1	Diverse interne verrichtingen en spijzen van reservefondsen	0	0	0	
03.21	Overgedragen tekort vorige boekjaren	0	0	0	
03.22	Over te dragen overschot van het boekjaar	7.961.000	12.420.006	4.459.006	56,01%
04	Annuliteiten met betrekking tot financiële leasing	0	0	0	
<b>1</b>	<b>LOPENDE UITGAVEN VOOR GOEDEREN EN DIENSTEN (CONSUMPTIEBESTEDINGEN)</b>	<b>25.630.000</b>	<b>24.119.255</b>	<b>-1.510.745</b>	<b>-5,92%</b>
11	Lonen en sociale lasten	17.724.000	16.895.590	-828.410	-4,67%
12	Aankoop van niet-duurzame goederen en diensten	7.906.000	7.217.665	-688.335	-8,71%
14	Herstel en niet-waardevermeerderend onderhoud van wegen- en waterbouwkundige werken	0	0	0	
<b>2</b>	<b>RENTEN EN HUURGELDEN VAN GRONDEN</b>	<b>131.000</b>	<b>75.636</b>	<b>-55.364</b>	<b>-42,26%</b>
21	Rente op overheidsschuld	3.000	2.801	-199	-6,63%
24	Huurgelden van gronden	128.000	72.835	-55.165	-43,10%
25	Uitbetaalde dividenden	0	0	0	
<b>3</b>	<b>INKOMENSOVERDRACHTEN AAN ANDERE SECTOREN</b>	<b>1.805.000</b>	<b>2.088.728</b>	<b>283.728</b>	<b>15,72%</b>
31	Exploitatiesubsidies	0	0	0	
32	Inkomensoverdrachten, die geen exploitatiesubsidies zijn, aan bedrijven en financiële instellingen	284.000	434.041	150.041	52,83%
33	Inkomensoverdrachten aan vzw's t.b.v. de gezinnen	390.000	551.351	161.351	41,37%
34	Inkomensoverdrachten aan gezinnen	0	0	0	
35	Inkomensoverdrachten aan het buitenland	1.131.000	1.103.336	-27.664	-2,45%
<b>4</b>	<b>INKOMENSOVERDRACHTEN BINNEN DE OVERHEIDSSECTOR</b>	<b>161.000</b>	<b>122.205</b>	<b>-38.795</b>	<b>-24,10%</b>
41	Inkomensoverdrachten binnen een institutionele groep	0	29.038	29.038	
41.10	Aan de institutionele overheid (MVG + IVAzrp)	0	0	0	
41.20	Aan niet-organieke begrotingsfondsen	0	0	0	
41.30	Aan een DAB	0	0	0	
41.40	Aan een VOI, IVAzrp, EVAzrp, SAR en EV	0	0	0	
41.50	Aan onderwijsinstellingen van de institutionele overheid	0	0	0	
41.60	Aan vzw's van de overheid	0	29.038	29.038	
41.70	Aan andere eenheden van de overheid	0	0	0	
42	Inkomensoverdrachten aan de socialezekerheidsinstellingen	0	0	0	
43	Inkomensoverdrachten aan lokale overheden	10.000	13.343	3.343	33,43%
44	Inkomensoverdrachten aan het gesubsidieerd autonoom onderwijs	0	0	0	
45	Inkomensoverdrachten aan andere institutionele groepen (federale overheid, gemeenschappen, gewesten)	151.000	79.824	-71.176	-47,14%
<b>5</b>	<b>KAPITAALOVERDRACHTEN AAN ANDERE SECTOREN</b>	<b>0</b>	<b>0</b>	<b>0</b>	
51	Kapitaaloverdrachten aan bedrijven en financiële instellingen	0	0	0	
52	Kapitaaloverdrachten aan vzw's t.b.v. de gezinnen	0	0	0	
53	Kapitaaloverdrachten aan gezinnen	0	0	0	
54	Kapitaaloverdrachten aan het buitenland	0	0	0	
<b>6</b>	<b>KAPITAALOVERDRACHTEN BINNEN DE OVERHEIDSSECTOR</b>	<b>0</b>	<b>0</b>	<b>0</b>	
61	Kapitaaloverdrachten binnen een institutionele groep	0	0	0	
61.11	Investeringsbijdragen aan de institutionele overheid (MVG + IVAzrp)	0	0	0	
61.12	Overige kapitaaloverdrachten aan de institutionele overheid (MVG + IVAzrp)	0	0	0	



ESR code	ESR Beschrijving	Begroting	Eindtoestand	Afwijking Absoluut	Afwijking Procentueel
61.21	Investeringsbijdragen aan niet-organieke begrotingsfondsen	0	0	0	
61.22	Overige kapitaaloverdrachten aan niet-organieke begrotingsfondsen	0	0	0	
61.31	Investeringsbijdragen aan een DAB	0	0	0	
61.32	Overige kapitaaloverdrachten aan een DAB	0	0	0	
61.41	Investeringsbijdragen aan een VOL IVArp, EVApr, SAR en EV	0	0	0	
61.42	Overige kapitaaloverdrachten aan een VOL IVArp, EVApr, SAR en EV	0	0	0	
61.51	Investeringsbijdragen aan onderwijsinstellingen van de institutionele overheid	0	0	0	
61.52	Overige kapitaaloverdrachten aan onderwijsinstellingen van de institutionele overheid	0	0	0	
61.61	Investeringsbijdragen aan vzw's van de overheid	0	0	0	
61.62	Overige kapitaaloverdrachten aan vzw's van de overheid	0	0	0	
61.71	Investeringsbijdragen aan andere eenheden van de overheid	0	0	0	
61.72	Overige kapitaaloverdrachten aan andere eenheden van de overheid	0	0	0	
62	Kapitaaloverdrachten aan de socialezekerheidsinstellingen	0	0	0	
63	Kapitaaloverdrachten aan lokale overheden	0	0	0	
64	Kapitaaloverdrachten aan het gesubsidieerd autonoom onderwijs	0	0	0	
65	Kapitaaloverdrachten aan andere institutionele groepen (federale overheid, gemeenschappen, gewesten)	0	0	0	
<b>7</b>	<b>INVESTERINGEN</b>	<b>626.000</b>	<b>879.822</b>	<b>253.822</b>	<b>40,55%</b>
71	Aankoop van gronden en gebouwen in het binnenland	0	0	0	
72	Nieuwbouw van gebouwen	0	0	0	
73	Wegen- en waterbouwkundige werken	0	0	0	
74	Vererving van overige investeringsgoederen, waaronder immateriële goederen	626.000	879.822	253.822	40,55%
75	Voorraadtoename	0	0	0	
<b>8</b>	<b>KREDIETVERLENINGEN EN DEELNEMINGEN; ANDERE FINANCIËLE PRODUCTEN</b>	<b>1.016.000</b>	<b>266.506</b>	<b>-749.494</b>	<b>-73,77%</b>
81	Kredietverleningen aan en deelnemingen in bedrijven en financiële instellingen en andere financiële producten	0	73.489	73.489	
82	Kredietverleningen aan vzw's t.b.v. de gezinnen	0	0	0	
83	Kredietverleningen aan gezinnen	0	0	0	
84	Kredietverleningen aan en deelnemingen in het buitenland	1.016.000	176.007	-839.993	-82,68%
85	Kredietverleningen binnen de overheidsector	0	17.010	17.010	
<b>9</b>	<b>OVERHEIDSSCHULD</b>	<b>317.000</b>	<b>185.529</b>	<b>-131.471</b>	<b>-41,47%</b>
91	Aflossingen van leningen met een looptijd van meer dan één jaar	317.000	185.529	-131.471	-41,47%
92	Ontmuntingen	0	0	0	
93	Verlaging van het eigen vermogen	0	0	0	
	<b>TOTAAL UITGAVEN</b>	<b>37.647.000</b>	<b>40.151.687</b>	<b>2.504.687</b>	<b>6,65%</b>
	<b>Evenwicht Totale Ontvangsten vs Uitgaven: moet 0 zijn</b>	<b>0</b>	<b>0</b>	<b>0</b>	
	<b>ESR-ontvangsten</b>	<b>20.088.000</b>	<b>20.373.647</b>	<b>285.647</b>	<b>1,42%</b>
	<b>ESR-uitgaven</b>	<b>28.353.000</b>	<b>27.250.608</b>	<b>-1.102.392</b>	<b>-3,89%</b>
	<b>ESR-vorderingsaldo</b>	<b>-8.265.000</b>	<b>-6.876.961</b>	<b>1.388.039</b>	<b>16,79%</b>
	<b>Begrotingssaldo: opbouw (+) / Interling (-)</b>	<b>0</b>	<b>4.459.060</b>	<b>4.459.060</b>	<b>#DEEL / 0!</b>

ESR code	ESR Beschrijving	Begroting	Eindtoestand	Afwijking Absoluut	Afwijking Procentueel
	<b>Totaal Ontvangsten</b>	<b>37.647.000</b>	<b>40.151.687</b>	<b>2.504.687</b>	<b>6,65%</b>
ESR 9	Leningen	0	0	-	
ESR 8	KVD	1.313.000	1.708.886	395.886	30,15%
46.1-66.1	Dotaties MVG	6.370.000	6.368.825	-1.175	-0,02%
ESR 46.3-7 en ESR 66.3-7	Dotaties DAB, RP				
ESR 08.21	Overgedragen overschot	1.613.000	2.120.603	507.603	31,47%
ESR 08.22	Over te dragen tekort	7.961.000	7.960.946	-54	0,00%
ESR 08.10	Interne Verrichtingen	0	0	-	
	<b>Totaal ESR-gecorrigeerde ontvangsten</b>	<b>20.390.000</b>	<b>21.992.427</b>	<b>1.602.427</b>	<b>7,86%</b>
	<b>Totaal Uitgaven</b>	<b>37.647.000</b>	<b>40.151.687</b>	<b>2.504.687</b>	<b>6,65%</b>
ESR 9	Aflossing Schuld	317.000	185.529	-131.471	-41,47%
ESR 8	KVD	1.016.000	266.506	-749.494	-73,77%
41.1-61.1	Dotaties MVG	0	0	-	
ESR 41.3-7 en ESR 61.3-7	Dotaties DAB, RP				
ESR 03.22	Over te dragen overschot	0	29.038	29.038	
ESR 03.21	Overgedragen tekort	7.961.000	12.420.006	4.459.006	56,01%
ESR 03.10	Interne Verrichtingen	0	0	-	
	<b>Totaal ESR-gecorrigeerde uitgaven</b>	<b>28.353.000</b>	<b>27.250.608</b>	<b>-1.102.392</b>	<b>-3,89%</b>
	<b>Begrotingssaldo: opbouw (+) / Interling (-)</b>	<b>0</b>	<b>4.459.060</b>	<b>4.459.060</b>	<b>#DEEL / 0!</b>
	<b>ESR-vorderingsaldo</b>	<b>-8.265.000</b>	<b>-6.876.961</b>	<b>1.388.039</b>	<b>16,79%</b>

Nr.	262172489	VO 16
-----	-----------	-------

### SUBSIDIES AAN LOKALE BESTUREN

KBO nr	Begunstigde	ESR code	Totaal bedrag subsidie
BE0541414606	Hooibeekhoeve Geel - Provincie Antwerpen	U43,12	10.059
BE0253973219	Proefcentrum Pamel - Provincie Vlaams Brabant	U43,12	3.284
<b>TOTAAL</b>			<b>13.343</b>

KRUISTABEL ESR-COFOG OVER DE UITVOERINGSREKENING VAN DE UITGAVENBEGROTING VAN HET JAAR

ESR / COFOG	00000	01.71 Verrichting	01.72 Aflossing en overname	03.10 bosbouw, visserij en recreatie	03.11	03.12	03.13	03.14	03.15	TOTAAL
<b>0</b>	<b>12.420.006</b>	<b>0</b>	<b>0</b>	<b>0</b>	<b>0</b>	<b>0</b>	<b>0</b>	<b>0</b>	<b>0</b>	<b>12.420.006</b>
<b>01</b>										<b>0</b>
<b>03</b>	<b>12.420.006</b>	<b>0</b>	<b>0</b>	<b>0</b>	<b>0</b>	<b>0</b>	<b>0</b>	<b>0</b>	<b>0</b>	<b>12.420.006</b>
03.10	0	0	0	0	0	0	0	0	0	0
03.10.1	0									
03.10.2	0									
03.2	12.420.006	0	0	0	0	0	0	0	0	12.420.006
03.21	0									
03.22	12.420.006									
<b>04</b>										<b>0</b>
<b>1</b>	<b>0</b>	<b>0</b>	<b>0</b>	<b>24.113.255</b>	<b>0</b>	<b>0</b>	<b>0</b>	<b>0</b>	<b>0</b>	<b>24.113.255</b>
<b>11</b>	<b>0</b>	<b>0</b>	<b>0</b>	<b>16.895.590</b>	<b>0</b>	<b>0</b>	<b>0</b>	<b>0</b>	<b>0</b>	<b>16.895.590</b>
11.1	0	0	0	12.642.427	0	0	0	0	0	
11.11				12.642.427						
11.12										
11.2				3.711.613						
11.3	0	0	0	26.305	0	0	0	0	0	
11.31				26.305						
11.32										
11.33										
11.4				515.245						
<b>12</b>	<b>0</b>	<b>0</b>	<b>0</b>	<b>7.217.665</b>	<b>0</b>	<b>0</b>	<b>0</b>	<b>0</b>	<b>0</b>	<b>7.217.665</b>
12.1	0	0	0	7.196.358	0	0	0	0	0	
12.11				7.196.358						
12.12										
12.2	0	0	0	0	0	0	0	0	0	
12.21										
12.22										
12.5				21.307						
<b>14</b>	<b>0</b>	<b>0</b>	<b>0</b>	<b>0</b>	<b>0</b>	<b>0</b>	<b>0</b>	<b>0</b>	<b>0</b>	<b>0</b>
14.10										
14.20										
<b>2</b>	<b>0</b>	<b>2.801</b>	<b>0</b>	<b>72.835</b>	<b>0</b>	<b>0</b>	<b>0</b>	<b>0</b>	<b>0</b>	<b>75.636</b>
<b>21</b>	<b>0</b>	<b>2.801</b>	<b>0</b>	<b>0</b>	<b>0</b>	<b>0</b>	<b>0</b>	<b>0</b>	<b>0</b>	<b>2.801</b>
21.10		0								
21.20		0								
21.30		0								
21.40		0								
21.50		2.801								
21.60		0								
<b>24</b>	<b>0</b>	<b>0</b>	<b>0</b>	<b>72.835</b>	<b>0</b>	<b>0</b>	<b>0</b>	<b>0</b>	<b>0</b>	<b>72.835</b>
24.10				72.835						















KRUISTABEL ESR-COFOG OVER DE UITVOERINGSREKENING VAN DE UITGAVENBEGROTING VAN HET JAAR

ESR / COFOG	00000	01.71 Verrichting	01.72 Aflossing en overboord, bosbouw, visserij en	maak uw keuze	maak uw keuze	maak uw keuze	maak uw keuze	maak uw keuze	TOTAAL
91.10			118.670						
91.20			0						
91.30			0						
91.70			66.859						
<b>92</b>								0	
<b>93</b>								0	
<b>TOTAAL</b>	<b>12.449.044</b>	<b>2.801</b>	<b>185.529</b>	<b>27.514.313</b>	<b>0</b>	<b>0</b>	<b>0</b>	<b>0</b>	<b>40.151.687</b>

**DETAIL VAN DE RESERVEFONDSEN***gebaseerd op art. 40 §2 van het Rekendecreet*Decretale basis  
Naam fonds

	Initiële begroting	Laatste begroting	Uitvoering
<b>Beginsaldo (+)</b>			5.000.000
<b>Toevoeging (03.10.2) (+)</b>	0	0	0
<i>Oorsprong (ESR-code)</i>			
<b>Opneming (08.10.2) (+)</b>	0	0	0
<i>Aanwending (ESR-code)</i>			
<b>Eindsaldo</b>	0	0	5.000.000

Decretale basis  
Naam fonds

	Initiële begroting	Laatste begroting	Uitvoering
<b>Beginsaldo (+)</b>			485.000
<b>Toevoeging (03.10.2) (+)</b>	0	0	0
<i>Oorsprong (ESR-code)</i>			
<b>Opneming (08.10.2) (+)</b>	0	0	0
<i>Aanwending (ESR-code)</i>			
<b>Eindsaldo</b>	0	0	485.000

## AANSLUITING ECONOMISCH- MET BEGROTINGSRESULTAAT

gebaseerd op art. 45, 4° van het Rekendecreet

	code	Boekjaar
<b>Te bestemmen bedrijfseconomisch resultaat (+/-)</b>	9905	<b>422.350</b>

### Verrichtingen zonder impact op het begrotingsresultaat

Afschrijvingen en waardeverminderingen op vast activa (+)	630	1.005.819
Waardeverminderingen op voorraden, bestellingen in uitvoering en handelsvorderingen (+)	631/4	308
Voorzieningen voor risico's en kosten (+)	635/8	770.000
Terugneming van afschrijvingen en van waardeverminderingen op immateriële en materiële vaste activa (-)	760	-
Terugneming van voorzieningen voor uitzonderlijke risico's en kosten (-)	7620	-
Terugneming van waardevermindering op financiële vaste activa(-)	761	-
Terugneming van voorzieningen voor uitzonderlijke financiële risico's en kosten (-)	7621	-
Niet-recurrente afschrijvingen en waardeverminderingen op oprichtingskosten, op immateriële en materiële vaste activa (+)	660	-
Voorzieningen voor uitzonderlijke bedrijfsrisico's en -kosten: toevoegingen (bestedingen) (+)/(-)	6620	-
Waardeverminderingen op fin vaste activa (+)	661	-
Voorzieningen voor uitzonderlijke financiële risico's en kosten: toevoegingen (bestedingen) (+)/(-)	6621	-
Meerwaarden bij de realisatie van immateriële en materiële vaste activa (-)	7630	-
Meerwaarden bij de realisatie van financiële vaste activa (-)	7631	-
Minderwaarden bij de realisatie van immateriële en materiële vaste activa (+)	6630	-
Minderwaarden bij de realisatie van financiële vaste activa (+)	6631	-
Meerwaarde op de courante realisatie van materiële vaste activa (-)	741	-
Minderwaarde op de courante realisatie van materiële vaste activa (+)	641	-
Mutatie Provisie niet-opgenomen vakantiedagen (+/-)	VO 6.9	-
Verrekening kapitaalsubsidies eigen investeringenIn resultaat genomen kapitaalsubsidie (-)	753	-
<i>Andere (nader toe te lichten)</i>		
.....		
<i>Voorraadwijziging</i>		-37.737
<i>Correctie waardevermindering op handelsvorderingen</i>		-308
.....		
.....		
.....		

### Verrichtingen met uitsluitend impact op het begrotingsresultaat (niet op bedrijfseconomisch resultaat)

Investeringen in immateriële en materiële vaste activa (-)	ESR 71/4	-879.822
Kapitaalverstekkingen van het boekjaar en aankopen van aandelen en obligaties (-)	ESR 81/5	-266.506
Correctie op ESR 81.70 mbt Rente op SWAPs (+)		
Verkopen op materiële en immateriële vaste activa (+)	ESR 76/7	1.409.545
Terugbetalingen van Kapitaalverstekkingen van het boekjaar en verkopen van aandelen en obligaties (+)	ESR 86/9	1.708.886
Correctie op ESR 86.70 mbt Rente op SWAPs (-)		
Nieuw aangegane leningen van het boekjaar (+)	ESR 96	1.618.780
Afbetaling kapitaalgedeelte lening (-)	ESR 91	-185.529
Aangaan kapitaalverhoging in cash (+)	ESR 98	-
Terugbetalingen kapitaal of uitgiftepremies in cash (-)	ESR 93	-
Diverse interne verrichtingen en opnemingen uit reservefondsen (+)	ESR 08.10	-
Diverse interne verrichtingen en spijzigen van reservefondsen (-)	ESR 03.10	-
Nieuw toegekende kapitaalsubsidies eigen investeringen (+)	VO 6.8	
<i>Andere (nader toe te lichten)</i>		
.....		
<i>Correctie Aankoop teeltgoederen</i>		302.819
<i>Correctie Verkoop teeltgoederen</i>		-1.409.545

### Begrotingsresultaat

calcul	berekend na aansluiting	<b>4.459.060,00</b>
VO14	Begrotingssaldo: opbouw (+) / intering (-)	<b>4.459.060,00</b>

**TOELICHTINGEN BIJ DE UITVOERINGSREKENING VAN DE BEGROTING EN ANDERE VERSLAGEN**Jaarverslag

Gelieve uw verslag in een **afzonderlijk** document over te maken via de voorziene procedure

Verslag van de Commissarissen

Indien uw rekening wordt gereviseerd door een revisor/Commissaris, gelieve uw verslag in een **afzonderlijk** document over te maken via de voorziene procedure.

Verslag Regeringsafgevaardigde Financiën en Begroting

Indien uw rekening wordt gereviseerd door een regeringsafgevaardigde/-commissaris, gelieve uw verslag in een **afzonderlijk** document over te maken via de voorziene procedure.

Toelichting bij de begrotingsuitvoering


Hieronder of in een afzonderlijk Word- en/of Excelbestand komt conform artikel 31, 4° en artikel 45, 5° van het Rekendecreet van 8 juli 2011 de toelichting bij de balans, resultatenrekening en uitvoering van de begroting.

De toelichting moet commentaar bevatten waarin een getrouw beeld wordt gegeven van gang van zaken van het boekjaar, daaraan toegevoegd, gebeurtenissen na balansdatum tot en met indiening.

Doelstellingen:

- Feiten en gebeurtenissen in ruimere dan financiële context plaatsen;
- Werkelijk beeld geven van gebeuren binnen onderneming.

Verder wordt bij de vermelde gegevens in vol 1. tot en met vol. 4 additionele informatie, uitleg of verklaringen gegeven voor zover de ertoe behorende detaillering in vol. 6 tot en met vol. 19 dit nog niet bevat







- 01 ALGEMEEN OVERHOOFDSTUK
- 01.0 PROJECTEN MET MEERVOUDIGE OF ONBEBEINDE BESTEMMINGEN
- 01.00 Fin. maak de keuz
- 01.10 FV 01.10 Uitvoerende en wetgevende organen, financiële en fiscale zaken, buitenlandse zaken (algemeen)
- 01.11 LHV 01.11.0 Uitvoerende en wetgevende organen (algemeen)
  - 01.11.1 Het Staatshoofd en de leden van de koninklijke familie
  - 01.11.2 Wetgevende organen
  - 01.11.3 Uitvoerende organen
  - 01.11.4 Vertegenwoordiging van België in internationale instellingen van algemene aard
- 01.12 HVA 01.12.0 Financiële en fiscale zaken (algemeen)
  - 01.12.1 Fiscaal apparaat
  - 01.12.2 Begrotings-, boekhoudkundige en financiële diensten
  - 01.12.3 Muti
  - 01.12.4 Domeinen/algemeen van de overheid
- 01.13 HAT 01.13.0 Buitenlandse zaken (algemeen)
  - 01.13.1 Vertegenwoordiging in het buitenland
  - 01.13.2 Participatie in internationale organisaties van algemene aard
- 01.2 HAP 01.20 Hulp aan het buitenland (algemeen)
  - 01.21 Economische technische hulp aan ontwikkelingslanden en transitielanden
  - 01.22 Economische hulp aan ontwikkelingslanden en transitielanden via internationale organisaties
  - 01.23 Materiele humanitaire, sociale en technische hulp aan ontwikkelingslanden en transitielanden
  - 01.24 Humanitaire, sociale en technische hulp aan ontwikkelingslanden en transitielanden via internationale organisaties
- 01.3 ALGEMEEN DROGTVERLENING (GEENTHALDERS)
  - 01.31 Algemene pensioeninstellingen
  - 01.32 Diensten voor algemene planning en statistiek
  - 01.33 Andere generaliserende algemene dienstverlening
- 01.40 Zuiver wetenschappelijk onderzoek
  - 01.40.1 Zuiver wetenschappelijk onderzoek in engels
  - 01.40.1 Zuiver wetenschappelijk onderzoek in breeds zin
- 01.5 OND 01.50 Onderzoek en ontwikkeling geïntegreerd algemeen overheidsbeleid
  - 01.51 Onderzoek en ontwikkeling uitvoerende en wetgevende organen, financiële en fiscale zaken buitenlandse zaken
  - 01.51.1 Onderzoek en ontwikkeling uitvoerende en wetgevende organen
  - 01.51.2 Onderzoek en ontwikkeling fiscale en financiële zaken
  - 01.51.3 Onderzoek en ontwikkeling buitenlandse zaken
  - 01.51.4 Onderzoek en ontwikkeling hulp aan het buitenland
  - 01.51.5 Onderzoek en ontwikkeling geïntegreerd algemeen overheidsbeleid (n.g.)
  - 01.51.6 Onderzoek en ontwikkeling activiteiten op het gebied van de overheidszucht
  - 01.52 Onderzoek en ontwikkeling overdrachten van algemene aard tussen verschillende bestuursniveaus
- 01.6 AED 01.60 Algemeen overheidsbeleid (n.g.)
  - 01.7 WERK 01.70 Versieringen op het gebied van de overheidszucht (algemeen)
    - 01.71 Versieringen in verband met interrelatie van de overheidszucht
    - 01.72 Aflossing en opbrengst van schuld in euro
    - 01.73 Aflossing en opbrengst van schuld in deken
    - 01.74 Ontwikkeling en aanwinst
    - 01.75 Beleggenverrichtingen
    - 01.76 Aflossing en opbrengst van kortlopende schuld
    - 01.77 Aanbreng en overbreng van effecten van de overheidszucht
- 01.8 OVER 01.80 Overdrachten van algemene aard tussen overheidszuchten
  - 01.81 Overdrachten van algemene aard tussen de centrale overheid
  - 01.81.1 Overdrachten van algemene aard tussen de federale overheid en de gefederaliseerde entiteiten
  - 01.81.2 Overdrachten van algemene aard tussen de gefederaliseerde entiteiten
  - 01.82 Overdrachten van algemene aard tussen de centrale overheid en de lokale overheden
  - 01.82.1 Overdrachten van algemene aard tussen de federale overheid en de lokale overheden
  - 01.82.2 Overdrachten van algemene aard tussen de gefederaliseerde entiteiten en de lokale overheden
  - 01.83 Overdrachten van algemene aard tussen de lokale overheden
  - 01.84 Overdrachten van algemene aard naar of vanaf de sociale partners
- 02 DEFENSE 02.00 Defensie (algemeen)
  - 02.10 FENOMENEN VERBODEN AAN MILITAIR
  - 02.2 BESCHERMING VAN DE BESCHERMING
  - 02.3 KULTURELE HULP AAN HET BUITENLAND
  - 02.4 ONDEKEND EN ONTWIKKELING OP HET GEBIED VAN DEFENSE
  - 02.5 DEFENSE (N.E.G.)
- 03 OPHOOFD 03.00 OPHOOFD ONDEKEND EN VERVOLGEND IN HET ALGEMEEN
  - 03.1 PROJECTEN
- 03.2 BAK 03.20 Brandweer en burgerlijke bescherming (algemeen)
  - 03.21 Brandweer
  - 03.22 Burgerlijke bescherming
- 03.3 BEWAKING 03.30 Bewaking
  - 03.31 BEWAKING
  - 03.4 GEVANGENISREIZEN
- 03.5 OND 03.50 Onderzoek en ontwikkeling op gebied van de openbare orde en veiligheid (algemeen)
  - 03.51 Onderzoek en ontwikkeling op gebied van de openbare orde en veiligheid (politiediensten)
  - 03.52 Onderzoek en ontwikkeling op gebied van de openbare orde en veiligheid (brandweer)
  - 03.53 Onderzoek en ontwikkeling op gebied van de openbare orde en veiligheid (rechtpraak)
  - 03.54 Onderzoek en ontwikkeling op gebied van de openbare orde en veiligheid (gevangeniswezen)
  - 03.55 ONDEKEND EN VERVOLGEND (N.E.G.)
- 03.6 AED 03.60 Algemeen economisch, handels- en arbeidsmarktgegevens (algemeen)
  - 03.7 ONBARE ONDEKEND EN VERVOLGEND (HULPONDERELEN VAN)
  - 03.8 ALGEMEEN economisch, handels- en arbeidsmarktgegevens (algemeen)
    - 03.81 Algemeen economisch en handelsmarktgegevens
    - 03.82 Algemeen arbeidsmarktgegevens
- 04.1 LAND 04.10 Landbouw, bosbouw, visserij en jacht (algemeen)
  - 04.21 Landbouw
  - 04.22 Bosbouw
  - 04.23 Visserij en jacht
- 04.3 BAK 04.30 Brandstoffen en energie (algemeen)
  - 04.31 Kolen en andere vaste minerale brandstoffen
  - 04.32 Petroleum en aardgas
  - 04.33 Nucleaire brandstof
  - 04.34 Andere brandstoffen
  - 04.35 Elektriciteit
  - 04.36 Niet-elektrische energie
- 04.4 MAK 04.40 Machinebouw, industrie en bouwrijpheid (algemeen)
  - 04.41 Ontwikkeling minerale grondstoffen met uitzondering van minerale brandstoffen
  - 04.42 Industrie
  - 04.43 Opbouw bouwwerken en werken
- 04.5 VER 04.50 Vervoer (algemeen)
  - 04.51 Wagonbouw
  - 04.52 Vervoer via het water
  - 04.53 Spoorwegen
  - 04.54 Luchtvaart
  - 04.55 Rijdwegen en diverse vervoersystemen
- 04.6 COMMUNICATIE 04.60 Communicatie
  - 04.7 AED 04.70 Andere bedrijfszaken (algemeen)
    - 04.71 Distributie, opslag en bewaring
    - 04.72 Horeca
    - 04.73 Toerisme
    - 04.74 Ontwikkeling van projecten met meervoudige doeleinden
- 04.8 OND 04.80 Onderzoek en ontwikkeling op het gebied van economische zaken (algemeen)
  - 04.81 Onderzoek en ontwikkeling op het gebied van algemeen economische, handels- en arbeidsmarktgegevens
  - 04.82 Onderzoek en ontwikkeling op het gebied van landbouw, bosbouw, visserij en jacht
  - 04.83 Onderzoek en ontwikkeling op het gebied van brandstoffen en energie
  - 04.84 Onderzoek en ontwikkeling op het gebied van machinebouw, industrie en bouwrijpheid
  - 04.85 Onderzoek en ontwikkeling op het gebied van vervoer
  - 04.86 Onderzoek en ontwikkeling op het gebied van communicatie
  - 04.87 Onderzoek en ontwikkeling op het gebied van andere bedrijfszaken
  - 04.88 ONDEKEND EN VERVOLGEND (N.E.G.)
- 05.1 WERK 05.10 WERK
  - 05.2 WERK 05.20 WERK
  - 05.3 BESCHERMING VAN DE BESCHERMING EN HET LANDSCHAP
  - 05.4 BESCHERMING VAN DE BESCHERMING EN HET LANDSCHAP
  - 05.5 BESCHERMING (N.E.G.)
- 06.1 HED 06.10 HED
  - 06.2 WATERSCHIEDING
  - 06.3 WATERSCHIEDING
  - 06.4 WATERSCHIEDING
- 06.5 OND 06.50 Onderzoek en ontwikkeling op het gebied van huisvesting en gemeenschappelijke voorzieningen (algemeen)
  - 06.51 Onderzoek en ontwikkeling op het gebied van huisvesting
  - 06.52 Onderzoek en ontwikkeling op het gebied van gemeenschappelijke voorzieningen
  - 06.53 Onderzoek en ontwikkeling op het gebied van watervoorziening
  - 06.54 Onderzoek en ontwikkeling op het gebied van afvalafvoer
  - 06.55 ONDEKEND EN VERVOLGEND (N.E.G.)
- 07.1 MED 07.10 Medische producten, apparaten en toestellen (algemeen)
  - 07.11 Farmaceutische producten
  - 07.12 Andere medische producten
  - 07.13 Therapeutische apparaten en toestellen
- 07.2 BAK 07.20 BAK
  - 07.21 Algemeen medische gezondheidszorg
  - 07.22 Specialiserende medische gezondheidszorg
  - 07.23 Tandheelkundige diensten
  - 07.24 Farmaceutische diensten
- 07.3 DIEN 07.30 Diensten van ziekenhuizen (algemeen)
  - 07.31 Algemene diensten van ziekenhuizen
  - 07.32 Specialiserende diensten van ziekenhuizen
  - 07.33 Diensten van medische centra
  - 07.34 Niet-therapeutische diensten
- 07.4 DIEN 07.40 DIEN
  - 07.41 ONDEKEND EN VERVOLGEND (N.E.G.)
- 07.5 OND 07.50 Onderzoek en ontwikkeling op het gebied van gezondheidszorg (algemeen)
  - 07.51 Onderzoek en ontwikkeling op het gebied van medische producten, apparaten en toestellen
  - 07.52 Onderzoek en ontwikkeling op het gebied van farmaceutische gezondheidszorg
  - 07.53 Onderzoek en ontwikkeling op het gebied van diensten van ziekenhuizen
  - 07.54 Onderzoek en ontwikkeling op het gebied van openbare gezondheidszorg
  - 07.55 ONDEKEND EN VERVOLGEND (N.E.G.)
- 08.1 RECRE 08.10 RECRE
  - 08.2 DIEN 08.20 DIEN
  - 08.3 DIEN 08.30 DIEN
  - 08.4 DIEN 08.40 DIEN
  - 08.5 OND 08.50 Onderzoek en ontwikkeling op het gebied van recreatie, cultuur en goddiend (algemeen)
    - 08.51 Onderzoek en ontwikkeling op het gebied van recreatie en sport
    - 08.52 Onderzoek en ontwikkeling op het gebied van cultuur
    - 08.53 Onderzoek en ontwikkeling op het gebied van recreatie en uitverruim
    - 08.54 Onderzoek en ontwikkeling op het gebied van religieus en andere gemeenschappelijke
- 08.1 AED 08.10 AED
  - 08.11 Recreatie, cultuur en goddiend (N.E.G.)
  - 08.12 Recreatie, cultuur en goddiend (algemeen)
    - 08.12.1 Recreatie, cultuur en goddiend
    - 08.12.2 Recreatie, cultuur en goddiend
- 08.2 AED 08.20 AED
  - 08.21 Recreatie, cultuur en goddiend (algemeen)
  - 08.22 Recreatie, cultuur en goddiend (algemeen)
  - 08.23 Recreatie, cultuur en goddiend (algemeen)
  - 08.24 Recreatie, cultuur en goddiend (algemeen)
- 08.3 AED 08.30 AED
  - 08.31 Recreatie, cultuur en goddiend (algemeen)
  - 08.32 Recreatie, cultuur en goddiend (algemeen)
  - 08.33 Recreatie, cultuur en goddiend (algemeen)
  - 08.34 Recreatie, cultuur en goddiend (algemeen)
- 08.4 AED 08.40 AED
  - 08.41 Recreatie, cultuur en goddiend (algemeen)
  - 08.42 Recreatie, cultuur en goddiend (algemeen)
  - 08.43 Recreatie, cultuur en goddiend (algemeen)
  - 08.44 Recreatie, cultuur en goddiend (algemeen)
- 08.5 OND 08.50 Onderzoek en ontwikkeling op het gebied van onderwijs (algemeen)
  - 08.51 Onderzoek en ontwikkeling op het gebied van basair onderwijs
  - 08.52 Onderzoek en ontwikkeling op het gebied van secundair onderwijs
  - 08.53 Onderzoek en ontwikkeling op het gebied van tertiair onderwijs
  - 08.54 Onderzoek en ontwikkeling op het gebied van hoger onderwijs
  - 08.55 ONDEKEND EN VERVOLGEND (N.E.G.)
- 08.6 AED 08.60 AED
  - 08.61 Recreatie, cultuur en goddiend (algemeen)
  - 08.62 Recreatie, cultuur en goddiend (algemeen)
  - 08.63 Recreatie, cultuur en goddiend (algemeen)
  - 08.64 Recreatie, cultuur en goddiend (algemeen)
- 08.7 OND 08.70 Onderzoek en ontwikkeling op het gebied van onderwijs (algemeen)
  - 08.71 Onderzoek en ontwikkeling op het gebied van basair onderwijs
  - 08.72 Onderzoek en ontwikkeling op het gebied van secundair onderwijs
  - 08.73 Onderzoek en ontwikkeling op het gebied van tertiair onderwijs
  - 08.74 Onderzoek en ontwikkeling op het gebied van hoger onderwijs
  - 08.75 Onderzoek en ontwikkeling op het gebied van onderwijsinstellingen
  - 08.76 Onderzoek en ontwikkeling op het gebied van onderwijsinstellingen
  - 08.77 Onderzoek en ontwikkeling op het gebied van onderwijs (n.g.)
  - 08.78 ONDEKEND EN VERVOLGEND (N.E.G.)
- 10.1 AED 10.10 AED
  - 10.2 AED 10.20 AED
  - 10.3 AED 10.30 AED
  - 10.4 AED 10.40 AED
  - 10.5 AED 10.50 AED
  - 10.6 AED 10.60 AED
  - 10.7 AED 10.70 AED
  - 10.8 AED 10.80 AED
  - 10.9 AED 10.90 AED
  - 10.10 AED 10.10 AED
  - 10.11 AED 10.11 AED
  - 10.12 AED 10.12 AED
  - 10.13 AED 10.13 AED
  - 10.14 AED 10.14 AED
  - 10.15 AED 10.15 AED
  - 10.16 AED 10.16 AED
  - 10.17 AED 10.17 AED
  - 10.18 AED 10.18 AED
  - 10.19 AED 10.19 AED
  - 10.20 AED 10.20 AED
  - 10.21 AED 10.21 AED
  - 10.22 AED 10.22 AED
  - 10.23 AED 10.23 AED
  - 10.24 AED 10.24 AED
  - 10.25 AED 10.25 AED
  - 10.26 AED 10.26 AED
  - 10.27 AED 10.27 AED
  - 10.28 AED 10.28 AED
  - 10.29 AED 10.29 AED
  - 10.30 AED 10.30 AED
  - 10.31 AED 10.31 AED
  - 10.32 AED 10.32 AED
  - 10.33 AED 10.33 AED
  - 10.34 AED 10.34 AED
  - 10.35 AED 10.35 AED
  - 10.36 AED 10.36 AED
  - 10.37 AED 10.37 AED
  - 10.38 AED 10.38 AED
  - 10.39 AED 10.39 AED
  - 10.40 AED 10.40 AED
  - 10.41 AED 10.41 AED
  - 10.42 AED 10.42 AED
  - 10.43 AED 10.43 AED
  - 10.44 AED 10.44 AED
  - 10.45 AED 10.45 AED
  - 10.46 AED 10.46 AED
  - 10.47 AED 10.47 AED
  - 10.48 AED 10.48 AED
  - 10.49 AED 10.49 AED
  - 10.50 AED 10.50 AED
  - 10.51 AED 10.51 AED
  - 10.52 AED 10.52 AED
  - 10.53 AED 10.53 AED
  - 10.54 AED 10.54 AED
  - 10.55 AED 10.55 AED
  - 10.56 AED 10.56 AED
  - 10.57 AED 10.57 AED
  - 10.58 AED 10.58 AED
  - 10.59 AED 10.59 AED
  - 10.60 AED 10.60 AED
  - 10.61 AED 10.61 AED
  - 10.62 AED 10.62 AED
  - 10.63 AED 10.63 AED
  - 10.64 AED 10.64 AED
  - 10.65 AED 10.65 AED
  - 10.66 AED 10.66 AED
  - 10.67 AED 10.67 AED
  - 10.68 AED 10.68 AED
  - 10.69 AED 10.69 AED
  - 10.70 AED 10.70 AED
  - 10.71 AED 10.71 AED
  - 10.72 AED 10.72 AED
  - 10.73 AED 10.73 AED
  - 10.74 AED 10.74 AED
  - 10.75 AED 10.75 AED
  - 10.76 AED 10.76 AED
  - 10.77 AED 10.77 AED
  - 10.78 AED 10.78 AED
  - 10.79 AED 10.79 AED
  - 10.80 AED 10.80 AED
  - 10.81 AED 10.81 AED
  - 10.82 AED 10.82 AED
  - 10.83 AED 10.83 AED
  - 10.84 AED 10.84 AED
  - 10.85 AED 10.85 AED
  - 10.86 AED 10.86 AED
  - 10.87 AED 10.87 AED
  - 10.88 AED 10.88 AED
  - 10.89 AED 10.89 AED
  - 10.90 AED 10.90 AED
  - 10.91 AED 10.91 AED
  - 10.92 AED 10.92 AED
  - 10.93 AED 10.93 AED
  - 10.94 AED 10.94 AED
  - 10.95 AED 10.95 AED
  - 10.96 AED 10.96 AED
  - 10.97 AED 10.97 AED
  - 10.98 AED 10.98 AED
  - 10.99 AED 10.99 AED
  - 11.00 AED 11.00 AED



# Jaarrapportering 2017

## EV ILVO

### Toelichting bij de jaarrekening

1. De netto boekwaarde van de Vaste Activa bedraagt op 31/12/2017 € 3.578.622 tegenover € 4.008.364 op 31/12/2016.
2. In de rekening "Handelsvorderingen" zijn de saldi van de niet gestorte dotaties 2015 (€ 4.784.000), 2016 (€ 5.294.000) en 2017 (€ 5.368.000) opgenomen. Het Centraal Financieringsorgaan (CFO) heeft beslist om deze voorlopig niet door te storten aan het EV ILVO in het kader van hun globale cashpooling.
3. Op 31/12/2017 bedragen de liquide middelen € 3.351.924 tegenover € 4.498.776 op 31/12/2016. Deze stonden op 31/12/2016 voor een bedrag van € 7.884.613 geboekt op een 55-rekening en voor € 3.385.837 op een 433-rekening. De voornaamste reden van de daling met € 1.146.852 zijn de hogere openstaande handelsvorderingen (+ € 5.141.129) en de lagere openstaande schuld (- € 1.010.464).
4. Ingevolge de toepassing van het Rekendecreet worden de Te innen opbrengsten (€ 82.153), Verkregen opbrengsten (€ 1.830.555), Te ontvangen facturen (€ 402.730), Voorziening vakantiegeld (€ 1.930.722), Toe te rekenen kosten (€ 204.010) en Uitgestelde opbrengsten (€ 2.096.319) in de balans opgenomen onder de desbetreffende balansrekeningen.
5. Voor een hangend geschil werd in 2017 een provisie van € 770.000 aangelegd. De kosten voor de advocaten worden voorzien. Iedere inschatting met betrekking tot de uitkomst van het geschil is aleatoir, er werd dan ook geen voorziening aangelegd.

### Toelichting bij de uitvoering van de ESR-begroting

De ontvangsten en uitgaven binnen het EV ILVO zijn heel moeilijk te ramen en dit is eigen aan de werking van het EV ILVO.

#### ONTVANGSTEN

6. ESR-code 16 Verkoop van niet-duurzame goederen en diensten  
De begroting voorzag in totaal € 7.993.897 aan ontvangsten. De werkelijke ontvangsten bedragen € 9.631.208. Deze hogere ontvangsten zijn hoofdzakelijk het

gevolg van het toewijzen van ontvangsten die oorspronkelijk begroot waren op ESR-code 38.40.

7. ESR-code 38.40 Inkomstenoverdrachten van privaatrechtelijke instellingen zonder winstoogmerk  
De ontvangsten voor deze rubriek liggen € 976.119 lager dan geraamd. Reden hiervoor is dat de ontvangsten werden toegewezen aan ESR-code 16.11 (zie ook punt 5).
8. ESR-code 39.10 Inkomstenoverdracht van EU-Instellingen  
De EU-ontvangsten liggen € 642.777 lager dan geraamd. Dit is hoofdzakelijk het gevolg van de aanpassing van de boekhoudkundige verwerking van Europese subsidies. De ontvangsten 2017 voor Europese projecten worden ESR-matig geboekt op de ESR-code 39 ten belope van de geboekte uitgaven 2017. Indien er meer Europees geld werd ontvangen dan uitgegeven wordt het verschil overgeboekt naar ESR-code O96.10 – Opbrengsten van leningen. Indien er minder werd ontvangen dan uitgegeven wordt het verschil geboekt naar ESR-code U84.11 – Kredietverlening aan EU-instellingen. Hierbij is telkens rekening gehouden met het saldo op de beginbalans. De terugname wordt, afhankelijk van de beginsituatie, geboekt op ESR-code U91.10 – Aflossing van de overheidsschuld of ESR-code O88.11 – Kredietaflossing door EU-instellingen. Het is dan ook heel moeilijk om de ontvangsten en uitgaven voor Europese projecten op bovenstaande ESR-codes te begroten.
9. ESR-code 46.40.37 Inkomstenoverdrachten van Hermesfonds  
Deze ontvangsten liggen € 491.626 hoger dan voorzien. Dit is hoofdzakelijk het gevolg van de begrotingsopmaak dit in samenspraak met het Hermesfonds werd opgemaakt. Er werd hierdoor € 441.626 te weinig begroot. Een andere reden zijn de verkregen opbrengsten (+ € 50.000) die op 31/12/2017 werden geboekt.
10. ESR-code 77.50 Verkopen van teeltgoederen  
De verkopen van teeltgoederen liggen € 117.876 hoger dan geraamd: De verkoop van dieren lag lager (€ -9.231), de verkoop van zaden lag hoger (€ +127.107).
11. ESR-code 88.11 Kredietaflossingen door EU-instellingen /ESR-code 96.10 Opbrengsten van leningen  
Zie hiervoor punt 7

## UITGAVEN

12. ESR-code 11.00 Lonen en sociale lasten  
De uitgaven voor deze rubriek bedragen 95% van de begrote cijfers.  
Het gemiddeld aantal personeelsleden daalde van 327,20 VTE's tot 320 VTE's.
13. ESR-code 12.11 Algemene werkingskosten vergoed aan andere sectoren dan de overheid  
Op deze ESR-code worden zowel de gewone werkingsuitgaven als de uitgaven die betrekking hebben op onze infrastructuur geboekt. Deze infrastructuurkosten kunnen

niet geactiveerd worden omdat het EV ILVO geen eigenaar is van de grond en de gebouwen.

De uitgaven liggen € 688.326 lager dan geraamd. Renovatiewerken gepland in 2017 zijn deels naar 2018 verschoven.

14. ESR-code 32.00 Inkomstenoverdrachten aan bedrijven en financiële instellingen  
De uitgaven op deze rubriek liggen € 150.316 hoger dan geraamd. Dit is hoofdzakelijk het gevolg van een verkeerde begrotingsopmaak.
15. ESR-code 33.00 Inkomstenoverdrachten aan privaatrechtelijke instellingen zonder winstoogmerk.  
De uitgaven op deze rubriek liggen € 161.950 hoger dan geraamd. De voornaamste reden hiervoor zijn de doorstortingen welke in de uitvoering werden opgenomen als toe te rekenen kosten maar niet begroot werden.
16. ESR-code 74.22 Verwerving van overige investeringsgoederen  
Ingevolge onvoldoende ramingen werd het budget voor deze rubriek met € 243.103 overschreden. Er werd geïnvesteerd in de aankoop van een nieuwe massaspectrometer (€ 235.413) en dit ter vervanging van het oude toestel dat niet meer voldeed aan de vereisten. Deze aankoop was niet begroot.
17. ESR-code 84.11 Kredietverlening aan EU-instellingen / ESR-code 91.10 Aflossing van de overheidsschuld  
Zie hiervoor punt 7.